

EJERCICIO REGULAR N° 7  
FECHA DE CIERRE DE EJERCICIO: 31 de Diciembre de 2012.-  
DENOMINACION DE LA ENTIDAD: PAMPETROL S.A.P.E.M.  
CARÁCTER DE LA ENTIDAD: Sociedad Anónima con Participación estatal Mayoritaria  
ACTIVIDAD PRINCIPAL: APROVECHAMIENTO DE RECURSOS HIDROCARBURIFEROSPAMPEANOS

**Denominación del Ente:** PAMPETROL S.A.P.E.M.

**Tipo de Entidad:** Sociedad Anónima con Participación Estatal Mayoritaria

**Duración:** 99 años

**Domicilio Legal:** Pico 720, 25 de Mayo, La Pampa

**Número de Inscripción en la Dirección de Superintendencia de Personas Jurídicas  
y Registro Público de Comercio:** Libro de sociedades, Tomo VI/06, Folio 38/51,  
según Resolución N° 490/06 de fecha 05/10/2006, Expte 1401/06.

**Ejercicio Económico:** Regular N° 7, iniciado el 1 de enero de 2012 y cerrado el 31  
de diciembre de 2012.

**Estados contables expresados en moneda constante**

**Actividad principal del ente:** Aprovechamiento de los recursos hidrocarbúricos  
pampeanos.

**Capital del ente:** Dos millones de pesos (\$ 2.000.000 ) representado por 1.200.000  
acciones clase "A", 400.000 acciones clase "B" y 400.000 acciones clase "C", todas  
de valor nominal \$ 1 cada una

**Informe N° 1/2013: Auditoría de Estados Contables**

**Sindico**  
JUAN C. GARCIA  
C.P.N.  
T° II F° 261  
C.P.C.E. (L.P.)

**Sindico**  
ROSANA G. EVANGELISTA  
C.P.N.  
T° VIII F° 051  
C.P.C.E. (L.P.)

**Sindico**  
FERNANDA L. GONZALEZ  
C.P.N.  
T° X F° 54  
C.P.C.E. (L.P.)

**P/ PAMPETROL S.A.P.E.M.**  
ING. JULIAN RAMON GARAY  
PRESIDENTE

**Pampetrol**  
S.A.P.E.M.

EJERCICIO REGULAR N°: 7

FECHA DE CIERRE DE EJERCICIO: 31 de Diciembre de 2.012

DENOMINACION DE LA ENTIDAD: PAMPETROL S.A.P.E.M.

CARACTER DE LA ENTIDAD: Sociedad Anónima con Participación Estatal Mayoritaria

ACTIVIDAD PRINCIPAL: APROVECHAMIENTO DE RECURSOS HIDROCARBURIFEROS PAMPEANOS

**ESTADO DE SITUACION PATRIMONIAL AL 31 DE DICIEMBRE DE 2.012**

<b>ACTIVO</b>	<b>Actual</b>	<b>Anterior</b>
<b>ACTIVO CORRIENTE</b>		
<i>Caja y Bancos (Nota 1, Anexo I)</i>	\$ 2,914,816.33	\$ 2,296,743.60
<i>Créditos por ventas (Nota 2, Anexo II)</i>	\$ 2,116,605.41	\$ 1,022,396.47
<i>Otros Créditos (Nota 3, Anexo III)</i>	\$ 204,618.55	\$ 404,819.84
<i>Bienes de Cambio (Nota 4, Anexo IV)</i>	\$ 469,419.80	\$ 620,187.89
<b>TOTAL ACTIVO CORRIENTE</b>	<b>\$ 5,705,460.09</b>	<b>\$ 4,344,147.80</b>
<b>ACTIVO NO CORRIENTE</b>		
<i>Bienes de uso (Nota 5 y Anexos V y VII)</i>	\$ 2,087,313.96	\$ 564,867.49
<i>Activos intangibles (Anexo VI)</i>	\$ 3,988.90	\$ 4,531.30
<b>TOTAL ACTIVO NO CORRIENTE</b>	<b>\$ 2,091,302.86</b>	<b>\$ 569,398.79</b>
<b>TOTAL DE ACTIVO</b>	<b>\$ 7,796,762.95</b>	<b>\$ 4,913,546.59</b>
<b>PASIVO</b>		
<b>PASIVO CORRIENTE</b>		
<i>Cuentas por Pagar (Anexo VIII Nota 6)</i>	\$ 106,725.08	\$ 207,868.44
<i>Cargas Fiscales por Pagar (Anexo IX, nota 7)</i>	\$ 925,438.07	\$ 36,953.61
<i>Remuneraciones y cargas sociales (Anexo X, nota 8)</i>	\$ 172,021.75	\$ 132,296.46
<b>TOTAL DE PASIVO CORRIENTE</b>	<b>\$ 1,204,184.90</b>	<b>\$ 377,118.51</b>
<b>PASIVO NO CORRIENTE</b>		
<i>Prestamos (Anexo XI, Nota 9)</i>	\$ 1,312,800.00	\$ 1,236,936.00
<b>TOTAL DE PASIVO NO CORRIENTE</b>	<b>\$ 1,312,800.00</b>	<b>\$ 1,236,936.00</b>
<b>TOTAL DE PASIVO</b>	<b>\$ 2,516,984.90</b>	<b>\$ 1,614,054.51</b>
<b>PATRIMONIO NETO</b>	<b>\$ 5,279,778.05</b>	<b>\$ 3,299,492.08</b>

Informe N° 1/2013: Auditoría de Estados Contables

Sindico  
JUAN CARLOS GARCIA  
Contador Público Nacional  
T° II F° 261- C.P.C.E. (L.P.)

Sindico  
ROSANA G. EVANGELISTA  
Contador Público Nacional  
T° VIII F° 051. C.P.C.E.(L.P.)

Sindico  
FERNANDA GONZALEZ  
Contador Público Nacional  
T°X F° 54 C.P.C.E.(L.P)

PI PAMPETROL S.A.P.E.M.  
Ing. JUAN RAMON GARAY  
Presidente



EJERCICIO REGULAR N°: 7  
 FECHA DE CIERRE DE EJERCICIO: 31 de Diciembre de 2.012  
 DENOMINACION DE LA ENTIDAD: PAMPETROL S.A.P.E.M.  
 CARACTER DE LA ENTIDAD: Sociedad Anónima con Participación Estatal Mayoritaria  
 ACTIVIDAD PRINCIPAL: APROVECHAMIENTO DE RECURSOS HIDROCARBURIFEROS PAMPEANOS

**ESTADO DE RESULTADOS AL 31 DE DICIEMBRE DE 2012**

	<u>Actual</u>	<u>Anterior</u>
INGRESOS OPERATIVOS		
Ingresos administracion central (Anexo XII A)	\$ 6,176,586.26	\$ 2,247,778.21
Ingresos estacion de servicios (Anexo XIII A)	\$ 15,536,715.85	\$ 12,215,838.67
Ingresos cantera (Anexo XIV A)	\$ 27,041.21	\$ 250,728.00
- Costo de ventas (Nota 10, Anexo XV - B -)	\$ -13,523,207.60	\$ -11,024,895.68
	<u>\$ 8,217,135.72</u>	<u>\$ 3,689,449.20</u>
GANANCIA BRUTA		
GASTOS DE ADMINISTRACION ( Anexo XVI)	\$ -3,351,896.92	\$ -2,257,823.71
GASTOS COMERCIALIZACION ( Anexo XVI)	\$ -2,132,355.39	\$ -1,517,350.71
	<u>\$ 2,732,883.41</u>	<u>\$ -85,725.22</u>
RESULTADO OPERATIVO ANTES DE OTROS INGRESOS		
OTROS INGRESOS		
Resultado venta bien de uso	\$ 15,421.25	\$ 0.00
	<u>\$ 2,748,304.66</u>	<u>\$ -85,725.22</u>
RESULTADO OPERATIVO		
RESULTADOS FINANCIEROS Y POR TENENCIA		
RESULTADOS POR TENENCIA (Anexo XIII E)	\$ -61,853.93	\$ -284,085.00
INGRESOS FINANCIEROS (Anexo XII F - Anexo XIII F)	\$ 348,058.09	\$ 267,958.54
GASTOS FINANCIEROS (Anexo XVI)	\$ -258,368.51	\$ -192,943.91
	<u>\$ 2,776,140.31</u>	<u>\$ -294,795.59</u>
RESULTADO ORDINARIO		
RESULTADO DE LAS OPERACIONES EXTRAORDINARIAS (Anexo XII G)	\$ 273,360.00	\$ 395,712.45
IMPUESTO A LAS GANANCIAS (ANEXO XV - G -)	\$ 1,069,214.34	\$ 63,516.09
RESULTADO DEL EJERCICIO	<u>\$ 1,980,285.97</u>	<u>\$ 37,400.77</u>

Informe N° 1/2013: Auditoria de Estados Contables

  
Sindico

JUAN CARLOS GARCIA  
Contador Público Nacional  
T° II F° 261- C.P.C.E. (L.P.)

  
Sindico

ROSANA G. EVANGELISTA  
Contador Público Nacional  
T° VIII F° 051. C.P.C.E.(L.P.)

  
Sindico

FERNANDA GONZALEZ  
Contador Público Nacional  
T°X F° 54 C.P.C.E.(L.P.)

  
P/ PAMPETROL S.A.P.E.M

Ing. JUAN RAMON GARAY  
Presidente





**EJERCICIO REGULAR N°: 7**  
**FECHA DE CIERRE DE EJERCICIO:** 31 de Diciembre de 2.012  
**DENOMINACION DE LA ENTIDAD:** PAMPETROL S.A.P.E.M.  
**CARACTER DE LA ENTIDAD:** Sociedad Anónima con Participacion Estatal Mayoritaria  
**ACTIVIDAD PRINCIPAL:** APROVECHAMIENTO DE RECURSOS HIDROCARBURIFEROS PAMPEANOS

**ESTADO DE EVOLUCION DEL PATRIMONIO NETO POR EL EJERCICIO CERRADO EL 31 DE DICIEMBRE DE 2012**

	Aporte de los propietarios			Primas de Emision	TOTAL	Resultados Acumulados			Totales Ejercicio Actual	Totales Ejercicio Anterior
	Capital Suscripto	Ajuste de Capital	Aportes Irrevo cables			Reservadas		Resultados No Asignados		
						Reserva Legal	Otras Reservas			
Saldos al inicio	2,000,000.00				2,000,000.00	62,824.65	0.00	1,219,095.53	3,281,920.18	3,281,920.18
Modificaciones								17,571.90	17,571.90	5,598.28
Saldos modificados	2,000,000.00	0.00	0.00		2,000,000.00	62,824.65	0.00	1,236,667.43	3,299,492.08	3,287,518.46
Suscripcion de acciones Distrib. Res. Acum.										
Reserva Legal										
Resultado del ejercicio										
<b>SALDOS AL CIERRE</b>	<b>2,000,000.00</b>	<b>0.00</b>	<b>0.00</b>		<b>2,000,000.00</b>	<b>64,096.00</b>	<b>0.00</b>	<b>3,215,682.05</b>	<b>5,279,778.05</b>	<b>11,973.62</b>

Informe N° 1/2013 Auditoria de Estados Contables

Sindico  
 JUAN CARLOS GARCIA  
 Contador Público Nacional  
 T° II F° 261 - C.P.C.E. (L.P.)

Sindico  
 ROSANA G. EVANGELISTA  
 Contador Público Nacional  
 T° VIII F° 051 - C.P.C.E. (L.P.)

Sindico  
 FERNANDA GONZALEZ  
 Contador Público Nacional  
 T°X F° 54 C.P.C.E. (L.P.)

P/ PAMPETROL S.A.P.E.M.  
 Ing. JUAN RAMON GARAY  
 Presidente







EJERCICIO REGULAR N°: 7  
 FECHA DE CIERRE DE EJERCICIO: 31 de Diciembre de 2.012  
 DENOMINACION DE LA ENTIDAD: PAMPETROL S.A.P.E.M.  
 CARACTER DE LA ENTIDAD: Sociedad Anónima con Participación Estatal Mayoritaria  
 ACTIVIDAD PRINCIPAL: APROVECHAMIENTO DE RECURSOS HIDROCARBURIFEROS PAMPEANOS

**ESTADO DE FLUJO DE EFECTIVO**  
 Por el ejercicio anual finalizado el 31 de Diciembre de 2012

	<u>Actual</u>	<u>Anterior</u>
<b>VARIACION NETA DEL EFECTIVO</b>		
Efectivo al inicio del ejercicio	2,296,743.60	2,641,984.93
Modificación de ejercicios anteriores		
Efectivo modificado al inicio del ejercicio	2,296,743.60	2,641,984.93
Efectivo al cierre del ejercicio	2,914,816.33	2,641,984.93
<b>Disminucion neta del efectivo</b>	618,072.73	-345,241.33
<b>CAUSAS DE LAS VARIACIONES DEL EFECTIVO</b>		
<b>ACTIVIDADES OPERATIVAS</b>		
Cobros por ventas de bienes y servicios	25,177,262.89	16,941,782.07
Pagos por bienes y servicios operativos	18,563,538.24	14,279,973.69
Pagos al personal y cargas sociales	2981385.01	2,315,957.40
Pagos de otros impuestos	806612.28	1,230,991.31
Pagos remuneraciones	990,646.57	485,689.05
Flujo neto de efectivo aplicado en actividades operativas	1,835,080.79	-1,370,829.38
Cobro de Indemnizaciones	0.00	395,712.45
Flujo neto de efectivo generado por las actividades extraordinarios	0.00	395,712.45
<b>ACTIVIDADES DE INVERSION</b>		
Pagos por compras de bienes de uso	-1,388,066.19	-208,316.95
Cobros por ventas de bienes de uso		
Flujo neto efectivo aplicado en actividades de inversión	-1,388,066.19	-208,316.95
<b>ACTIVIDADES DE FINANCIACION</b>		
Cobros por préstamos tomados	0.00	643,800.00
Flujo neto efectivo generado por activid. de financiación	0.00	643,800.00
<b>RTADOS FINANCIEROS y p/TENENCIA GENERADOS POR EL "E y EE"</b>		
Cobros de intereses	171,058.13	194,392.55
Aumento por RF y p/T generados por el E y EE	171,058.13	194,392.55
<b>Aumento neto del efectivo</b>	618,072.73	-345,241.33

Informe N° 1/2013: Auditoría de Estados Contables

			
Sindico JUAN CARLOS GARCIA Contador Público Nacional T° II F° 261- C.P.C.E. (L.P.)	Sindico ROSANA G. EVANGELISTA Contador Público Nacional T° VIII F° 051. C.P.C.E.(L.P.)	Sindico FERNANDA GONZALEZ Contador Público Nacional T°X F° 54 C.P.C.E.(L.P)	P/ PAMPETROL S.A.P.E.M. Ing. JUAN RAMON GARAY Presidente





EJERCICIO REGULAR N°: 7  
 FECHA DE CIERRE DE EJERCICIO: 31 de Diciembre de 2.012  
 DENOMINACION DE LA ENTIDAD: PAMPETROL S.A.P.E.M.  
 CARACTER DE LA ENTIDAD: Sociedad Anónima con Participación Estatal Mayoritaria  
 ACTIVIDAD PRINCIPAL: APROVECHAMIENTO DE RECURSOS HIDROCARBURIFEROS PAMPEANOS

**ANEXO I: CAJA Y BANCOS**

CONCEPTO	VALOR AL 31/12/2012	VALOR AL 31/12/2011
Recaudaciones a depositar C Central	0.00	79,105.00
Fondo Fijo	10,000.00	10,000.00
Moneda Extranjera	341.46	298.48
Banco de LP Cta Cte 21355/4	525,602.77	353,181.00
Plazo Fijo	2,030,351.52	1,644,111.45
Intereses a devengar	-14,721.74	-21,503.56
Recaudaciones a depositar Casa de Piedra	138,794.82	216,916.85
Fondo compensador caja (*)	-902.83	-365.62
Fondo Fijo Casa de Piedra	15,000.00	15,000.00
Valores a depositar	210,350.33	0.00
<b>TOTAL</b>	<b>2,914,816.33</b>	<b>2,296,743.60</b>

(\*) Fondo Compensador Caja: el saldo del ítem incluye la parte de las sumas rendidas como ingresos por los Encargados de Turno del sector buffert, que corresponde a los productos que no deben ser inventariados obligatoriamente al cierre de cada turno y que no son facturados, ello hasta el momento en que por la modalidad propia del sistema de control se efectiviza la registración y por consiguiente la regularización de dichas ventas, a través de la imputación de la diferencia existente entre el aplicativo extracontable de stock permanente y el resultado de la realización del inventario mensual de mercaderías, valor este aplicado contra su saldo. Los excedentes son 21/12/2012 Turno 6 \$54.75, Turno 7 \$85.80, 22/12/2012 turno 6 \$20.30, Turno 7 \$43.25, 23/12/2012 Turno 6 \$1.45, 24/12/2012 Turno 6 \$19.40, Turno 7 \$53.75, 25/12/2012 Turno 6 \$3, Turno 7 \$84.90, 26/12/2012 Turno 6 \$7.80, Turno 7 \$6.88, 27/12/2012 Turno 6 \$24.25, Turno 7 \$157, 28/12/2012 Turno 6 \$1.65, Turno 7 \$31.80, 29/12/2012 Turno 6 \$25.55, Turno 7 \$99.85, 30/12/2012 Turno 6 \$24.70, Turno 7 \$121.90, 31/12/2012 Turno 6 \$15.85, Turno 7 \$19

**INTERESES A DEVENGAR**

Fecha Constitución	Fecha Vencto	Total Intereses	Intereses Ganados al 31/12/2012	Intereses a Devengar al 31/12/2012	Intereses a Devengar al 31/12/2011
12/12/2012	17/01/2013	27,536.73	14,533.27	13,003.46	3,511.71
19/12/2012	18/01/2013	2,863.80	1,145.52	1,718.28	15,186.19
		<b>30,400.53</b>	<b>15,678.79</b>	<b>14,721.74</b>	<b>18,697.90</b>

**ANEXO II: CREDITOS POR VENTAS**

CONCEPTO	VALOR AL 31/12/2012	VALOR AL 31/12/2011
Deudores por ventas	49,378.75	83,633.27
Deudores por servicios	7,809.92	7,809.92
Deudores por ventas Casa de Piedra	1,376,332.75	923,069.97
Facturación pendiente	-1386.41	-4,872.59
Cupones tarjetas a cobrar	12,250.50	12,755.90
Valores a depositar	672,219.90	0.00
<b>TOTAL</b>	<b>2,116,605.41</b>	<b>1,022,396.47</b>

Informe N° 1/2013: Auditoría de Estados Contables

Sindico  
 JUAN CARLOS GARCIA  
 Contador Público Nacional  
 T° II F° 262 - C.P.C.E. (L.P.)

Sindico  
 ROSANA G. EVANGELISTA  
 Contador Público Nacional  
 T° VIII F° 051 - C.P.C.E. (L.P.)

Sindico  
 FERNANDA GONZALEZ  
 Contador Público Nacional  
 T° X F° 54 C.P.C.E. (L.P.)

P/ PAMPETROL S.A.P.E.M.  
 Ing. JUAN RAMON GARAY  
 Presidente

**EJERCICIO REGULAR N°: 7**  
**FECHA DE CIERRE DE EJERCICIO: 31 de Diciembre de 2.012**  
**DENOMINACION DE LA ENTIDAD: PAMPETROL S.A.P.E.M.**  
**CARACTER DE LA ENTIDAD: Sociedad Anónima con Participacion Estatal Mayoritaria**  
**ACTIVIDAD PRINCIPAL: APROVECHAMIENTO DE RECURSOS HIDROCARBURIFEROS PAMPEANOS**

**ANEXO III: OTROS CREDITOS**

CONCEPTO	VALOR AL 31/12/2012	VALOR AL 31/12/2011
Impuesto a los debitos a recuperar	11,999.76	22,625.21
Mun. Puelen susc. Acc. "B" a integrar	0.00	2,500.00
Depositos en garantia	2,097.59	2,097.59
Retencion Imp.a los Ingresos Brutos	91.64	55,260.56
Credito fiscal	5,636.55	0.00
Pago a cuenta Ley 25413	0.00	23,177.18
Retencion Imp.a Las Gcias.	0.00	76,794.13
Anticipos Imp a las Gcias	0.00	111,741.15
Asign. Fliars a compensar	0.00	0.00
Anticipo a rendir Casa de Piedra	800.00	800.00
Empleados ctas a cobrar	2,060.33	1,076.64
Anticipos de sueldos	566.24	3,093.80
Contrib SUAF a recuperar	172,290.75	105,653.58
Retencion y Percepcion de IVA	4,114.69	0.00
Anticipos Directores y Sindicos	2,500.00	0.00
Gastos a Recuperar Pluspetrol	1,725.00	0.00
Gastos a Recuperar Americas	736.00	0.00
<b>TOTAL</b>	<b>204,618.55</b>	<b>404,819.84</b>

**ANEXO IV: BIENES DE CAMBIO**

CONCEPTO	VALOR AL 31/12/2012	VALOR AL 31/12/2011
Mercaderia de reventa	101,702.61	81,111.34
Combustible	157,671.70	326,221.50
Anticipo a proveedores	208,728.89	211,575.05
Produccion Cantera	1,316.60	1,280.00
<b>TOTAL</b>	<b>469,419.80</b>	<b>620,187.89</b>

Informe N° 1/2013: Auditoria de Estados Contables

Sindico  
**JUAN CARLOS GARCIA**  
 Contador Público Nacional  
 T° II F° 261- C.P.C.E. (L.P.)

Sindico  
**ROSANA G. EWANGELISTA**  
 Contador Público Nacional  
 T° VIII F° 051. C.P.C.E.(L.P.)

Sindico  
**FERNANDA GONZALEZ**  
 Contador Público Nacional  
 T°X F° 54 C.P.C.E.(LP)

**P/ PAMPETROL S.A.P.E.M**  
**Jg. JUAN RAMON GARAY**  
 Presidente





**EJERCICIO REGULAR N°: 7**

**FECHA DE CIERRE DE EJERCICIO: 31 de Diciembre de 2.012**

**DENOMINACION DE LA ENTIDAD: PAMPETROL S.A.P.E.M.**

**CARACTER DE LA ENTIDAD: Sociedad Anónima con Participación Estatal Mayoritaria**

**ACTIVIDAD PRINCIPAL: APROVECHAMIENTO DE RECURSOS HIDROCARBURIFEROS PAMPEANOS**

**ANEXO V- BIENES DE USO**

Descripción	VALORES				AMORTIZACIONES			Valor	
	Inicio Ejercicio	Altas	Bajas	Cierre Ejercicio	Acumulada al Inicio	Amortización del Ejercicio	Acumuladas al Cierre	Residual al 31/12/2012	Residual al 31/12/2011
Muebles y Utiles	63,893.09	4,727.00	0.00	68,620.09	29,791.19	7,378.30	37,169.49	31,450.80	34,101.90
Instalaciones	9,356.77	0.00	0.00	9,356.77	2,298.49	748.54	3,047.03	6,309.74	7,058.28
Elementos de Informatica	21,784.21	57,216.31	0.00	79,000.52	10,096.10	5,235.08	15,331.18	63,669.34	11,688.11
Rodados	85,606.28	270,624.21	0.00	356,230.49	25,095.40	18,478.43	43,573.83	312,656.66	60,510.88
Rodados C. de P.	197,574.12	1,014,656.91	-54,451.57	1,157,779.46	7,623.23	9,723.04	17,346.27	1,140,433.19	177,336.97
Instal. C. de Piedra	140,868.77	7,070.74	0.00	147,939.51	32,500.21	14,568.88	47,069.09	100,870.42	108,368.56
M y U C de Piedra	165,923.42	29,029.14	-5,013.94	189,938.62	49,334.90	22,840.49	72,175.39	117,763.23	116,588.52
El. Informatica y Elec. C de Piedra	58,524.88	4,741.88	0.00	63,266.76	34,070.19	12,367.25	46,437.44	16,829.32	24,454.69
Terreno	0.00	273,360.00	0.00	273,360.00	0.00	0.00	0.00	273,360.00	0.00
<b>Totales</b>	<b>743,531.54</b>	<b>1,661,426.19</b>	<b>-59,465.51</b>	<b>2,345,492.22</b>	<b>190,809.71</b>	<b>91,340.01</b>	<b>282,149.72</b>	<b>2,063,342.50</b>	<b>540,107.91</b>

Informe N° 1/2013: Auditoría de Estados Contables

Sindico  
**JUAN CARLOS GARCIA**  
 Contador Público Nacional  
 T° II F° 261- C.P.C.E. (L.P.)

Sindico  
**FERNANDA GONZALEZ**  
 Contador Público Nacional  
 T° X F° 54 C.P.C.E. (L.P.)

*Juan Ramon Garay*  
 PAMPETROL S.A.P.E.M.  
**JUAN RAMON GARAY**  
 Presidente





ANEXO VI - INTANGIBLES

Marcas de Fabrica	6,780.00	0.00	6,780.00	2,248.70	542.40	2,791.10	3,988.90	4,531.30
<b>Totales</b>	<b>6,780.00</b>	<b>0.00</b>	<b>6,780.00</b>	<b>2,248.70</b>	<b>542.40</b>	<b>2,791.10</b>	<b>3,988.90</b>	<b>4,531.30</b>

ANEXO VII - CANTERA

Descripcion	Valor Inicial	Incorporaciones Cantera del Ejercicio	Amort del Ejercicio por Extracción	Valor al Cierre Cantera	Valor al 31/12/2011
CANTERA	24,759.58		788.12	23,971.46	24,759.58
<b>Totales</b>	<b>24,759.58</b>			<b>23,971.46</b>	<b>24,759.58</b>

Informe N° 1/2013: Auditoría de Estados Contables

Sindico  
JUAN CARLOS GARCIA  
Contador Público Nacional  
T° II F° 261 - C.P.C.E. (L.P.)

Sindico  
ROSANA G. EVANGELISTA  
Contador Público Nacional  
T° VIII F° 051, C.P.C.E. (L.P.)

Sindico  
FERNANDA GONZALEZ  
Contador Público Nacional  
T° X F° 54 C.P.C.E. (L.P.)

P/ PAMPETROL S.A.P.E.M.  
Ing. JUAN RAMON GARAY  
Presidente



**EJERCICIO REGULAR N°: 7**  
**FECHA DE CIERRE DE EJERCICIO: 31 de Diciembre de 2.012**  
**DENOMINACION DE LA ENTIDAD: PAMPETROL S.A.P.E.M.**  
**CARACTER DE LA ENTIDAD: Sociedad Anónima con Participación Estatal Mayoritaria**  
**ACTIVIDAD PRINCIPAL: APROVECHAMIENTO DE RECURSOS HIDROCARBURIFEROS PAMPEANOS**

**ANEXOS VIII: CUENTAS POR PAGAR**

CONCEPTO	VALOR AL 31/12/2012	VALOR AL 31/12/2011
Proveedores	20,368.04	1,966.52
Proveedores Casa de Piedra	30,461.34	127,723.01
Canon EPRC a pagar	0.00	78,178.91
Compromiso de entrega futura	55,895.70	0.00
<b>TOTAL</b>	<b>106,725.08</b>	<b>207,868.44</b>

**ANEXO IX: CARGAS FISCALES POR PAGAR**

CONCEPTO	VALOR AL 31/12/2012	VALOR AL 31/12/2011
Ret. Imp. A las Gcias a Dep.	24,412.23	18,709.91
Debito Fiscal	10,753.45	4,087.13
IVA a pagar	32,163.41	11,897.45
Ret. Ing. Brutos a Dep.	11,971.46	2,259.12
Int y multas a pagar	0.00	0.00
Ingresos Brutos a pagar	26,633.64	0.00
Imp. A las ganancias a pagar	1,069,214.34	63,516.09
Pago a cuenta Ley 25413	-71,786.19	0.00
Retención Imp. a Las Gcias.	-177,924.27	0.00
Anticipo Imp. A las Ganancias	0.00	-63,516.09
	<b>819,503.88</b>	<b>0.00</b>
<b>TOTAL</b>	<b>925,438.07</b>	<b>36,953.61</b>


**ANEXO X: REMUNERACIONES Y CARGAS SOCIALES**

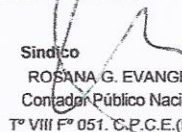
CONCEPTO	VENCTO AL 31/12/2012	VENCTO AL 31/12/2011
Aportes y contrib a pagar	146,721.25	117,312.17
Retenciones SUSS	0.00	-100.00
Sueldos a pagar	22,232.02	13,913.59
Remun. directores a pagar	3,068.48	1,170.70
<b>TOTAL</b>	<b>172,021.75</b>	<b>132,296.46</b>

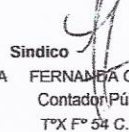
**ANEXO XI: PRESTAMOS**


CONCEPTO	VALOR AL 31/12/2012	VALOR AL 31/12/2011
Provincia de La Pampa claus. 8	1,312,800.00	1,236,936.00
<b>TOTAL</b>	<b>1,312,800.00</b>	<b>1,236,936.00</b>

Informe N° 1/2013: Auditoría de Estados Contables

  
 Síndico  
 JUAN CARLOS GARCIA  
 Contador Público Nacional  
 T° II F° 261- C.P.C.E. (L.P.)

  
 Síndico  
 ROSANA G. EVANGELISTA  
 Contador Público Nacional  
 T° VIII F° 051- C.P.C.E. (L.P.)

  
 Síndico  
 FERNANDA GONZALEZ  
 Contador Público Nacional  
 T° X F° 54 C.P.C.E. (L.P.)

  
 P/ PAMPETROL S.A.P.E.M.  
 Ing. JUAN RAMON GARAY  
 Presidente

  
**Pampetrol**  
 S.A.P.E.M.



**EJERCICIO REGULAR N°: 7**  
**FECHA DE CIERRE DE EJERCICIO: 31 de Diciembre de 2.012**  
**DENOMINACION DE LA ENTIDAD: PAMPETROL S.A.P.E.M.**  
**CARACTER DE LA ENTIDAD: Sociedad Anónima con Participación Estatal Mayoritaria**  
**ACTIVIDAD PRINCIPAL: APROVECHAMIENTO DE RECURSOS HIDROCARBURIFEROS PAMPEANOS**



**ANEXO XII: INFORMACION RESULTADOS ADMINISTRACION CENTRAL**

ADMINISTRACION CENTRAL	2012	2011
<b>A - INGRESOS OPERATIVOS</b>		
Canon	2,498,321.46	2,114,352.31
Derecho de Admisión	3,370,216.00	0.00
Honorarios rep UTES	146,836.80	133,425.90
Compenzacion pto A,1	0.00	0.00
Venta Petróleo Crudo	0.00	0.00
Derecho Participacion en Concurso	161,212.00	0.00
	<b>6,176,586.26</b>	<b>2,247,778.21</b>
<b>F - INGRESOS FINANCIEROS</b>		
Intereses plazo fijo	185,779.87	215,896.10
Diferencia de cotización	19,229.20	34,500.10
Intereses ganados	20,459.41	17,562.34
	<b>225,468.48</b>	<b>267,958.54</b>
<b>C - GASTOS</b>		
Gastos Operativos s/Anexo XVI	<b>-3,285,599.62</b>	<b>-2,081,743.70</b>
Resultado Operativos	<b>3,116,455.12</b>	<b>433,993.05</b>
<b>G - INGRESOS EXTRAORDINARIOS</b>		
Ingresos por incumplimiento contrato	0.00	395,712.45
Diferencia de cotización	0.00	0.00
Donaciones	273,360.00	0.00
	<b>273,360.00</b>	<b>395,712.45</b>
<b>Resultado</b>	<b>3,389,815.12</b>	<b>829,705.50</b>

**ANEXO XIII: INFORMACION RESULTADOS ESTACION DE SERVICIOS**

ESTACION DE SERVICIO	2012	2011
<b>A - INGRESOS OPERATIVOS</b>		
Combustible	13,546,644.37	10,470,467.92
Shop	1,990,071.48	1,745,370.75
	<b>15,536,715.85</b>	<b>12,215,838.67</b>
<b>B - COSTO MERCADERIAS VENDIDA</b>	<b>-13,522,456.08</b>	<b>-10,959,568.69</b>
<b>C- GASTOS</b>		
Gastos Operativos s/Anexo XVI	<b>-2,400,547.81</b>	<b>-1,848,608.24</b>
Resultado Operativo	<b>-386,288.04</b>	<b>-592,338.26</b>
<b>D- RESULTADO VENTA BIEN DE USO</b>	15,421.25	0.00
<b>E - RESULTADO POR TENENCIA</b>		
Diferencia valuacion clausula 8 (**)	-75,864.00	-398,936.00
ajuste de valuacion	14,010.07	114,851.00
	<b>-61,853.93</b>	<b>-284,085.00</b>
<b>F- INGRESOS FINANCIEROS</b>		
Intereses Ganados	122,589.61	0.00
<b>Resultado</b>	<b>-310,131.11</b>	<b>-876,423.26</b>

Informe N° 1/2013- Auditoria de Estados Contables





Sindico  Sindico  Sindico  P/ PAMPETROL S.A.P.E.M.  
 JUAN CARLOS GARCIA ROSANA G. EVANGELISTA FERNANDA GONZALEZ Ing. JUAN RAMON GARAY  
 T° II F° 261- C.P.C.E. (L.P.) T° VIII F° 051- C.P.C.E. (L.P.) T° X F° 54 C.P.C.E. (L.P.)

**EJERCICIO REGULAR N°: 7**  
**FECHA DE CIERRE DE EJERCICIO: 31 de Diciembre de 2.012**  
**DENOMINACION DE LA ENTIDAD: PAMPETROL S.A.P.E.M.**  
**CARACTER DE LA ENTIDAD: Sociedad Anónima con Participación Estatal Mayoritaria**  
**ACTIVIDAD PRINCIPAL: APROVECHAMIENTO DE RECURSOS HIDROCARBURIFEROS PAMPEANOS**

**ANEXO XIV: INFORMACION RESULTADOS CANTERA**

CANTERA	2012	2011
A - INGRESOS OPERATIVOS Ventas del Periodo	27,041.21	250,728.00
B - COSTO PRODUCCION CANTERA	-751.52	-65,326.99
C - GASTOS Gastos Operativos s/Anexo XVI	-56,473.38	-37,766.40
<b>Resultado</b>	<b>-30,183.69</b>	<b>147,634.61</b>

*Informe N° 1/2013: Auditoría de Estados Contables*

**Sindico**                      **Sindico**                      **Sindico**                      **P/ PAMPETROL S.A.P.E.M.**  
**JUAN CARLOS GARCIA**   **ROSANA G. EVANGELISTA**   **FERNANDA GONZALEZ**   **Ing. JUAN RAMON GARAY**  
**Contador Público Nacional**   **Contador Público Nacional**   **Contador Público Nacional**   **Presidente**  
**T° II F° 261- C.P.C.E. (L.P.)**   **T° VIII F° 051. C.P.C.E.(L.P.)**   **T° X F° 54 C.P.C.E.(L.P)**





**EJERCICIO REGULAR N° 7**  
**FECHA DE CIERRE DE EJERCICIO: 31 de Diciembre de 2.012**  
**DENOMINACION DE LA ENTIDAD: PAMPETROL S.A.P.E.M.**  
**CARACTER DE LA ENTIDAD: Sociedad Anónima con Participacion Estatal Mayoritaria**  
**ACTIVIDAD PRINCIPAL: APROVECHAMIENTO DE RECURSOS HIDROCARBURIFEROS PAMPEANOS**

**ANEXO XV: INFORMACION RESULTADOS CONJUNTOS**

	ADMINISTRACION CENTRAL		ESTACION DE SERVICIOS		CANTERA		TOTAL	
	2012	2011	2012	2011	2012	2011	2012	2011
	A - VENTAS	6,176,586.26	2,234,484.29	15,536,715.85	12,215,838.67	27,041.21	260,728.00	21,740,343.32
B - COSTO DE VENTAS	0.00	0.00	-13,522,456.08	-10,959,568.69	-751.52	-65,326.99	-13,523,207.60	-11,024,895.68
C - GASTOS	-3,285,599.62	-2,081,743.70	-2,400,547.81	-1,848,608.24	-56,473.38	-37,766.40	-5,742,620.82	-3,993,385.87
D - RESULTADO VTA BIEN DE USO	0.00	0.00	15,421.25	0.00	0.00	0.00	15,421.25	0.00
E - RESULTADO POR TENENCIA	0.00	0.00	-61,853.93	-284,085.00	0.00	0.00	-61,853.93	-284,085.00
F - INGRESOS FINANCIEROS	225,468.48	281,252.46	122,589.61	0.00	0.00	0.00	348,058.09	281,252.46
<b>RESULTADO ORDINARIO</b>	<b>3,116,455.12</b>	<b>433,993.05</b>	<b>-310,131.11</b>	<b>-876,423.26</b>	<b>-30,183.69</b>	<b>147,634.61</b>	<b>2,776,140.31</b>	<b>-306,769.21</b>
F - RESULTADO EXTRAORDINARIO	273,360.00	395,712.45	0.00	0.00	0.00	0.00	273,360.00	395,712.45
<b>RESULTADO TOTAL</b>	<b>3,389,815.12</b>	<b>829,705.50</b>	<b>-310,131.11</b>	<b>-876,423.26</b>	<b>-30,183.69</b>	<b>147,634.61</b>	<b>3,049,500.31</b>	<b>88,943.24</b>

Informe N° 1/2013: Auditoría de Estados Contables

Sindaco  
**JUAN CARLOS GARCIA**  
 Contador Público Nacional  
 T° II F° 261- C.P.C.E. (L.P.)

Sindico  
**ROSANA G. EVANGELISTA**  
 Contador Público Nacional  
 T° VIII F° 051, C.P.C.E. (L.P.)

Sindico  
**FERNANDA GONZALEZ**  
 Contador Público Nacional  
 T° X F° 54 C.P.C.E. (L.P.)

P/ PAMPETROL S.A.P.E.M.  
**Ing. JUAN RAMON GARAY**  
 Presidente

**EJERCICIO REGULAR N°: 7**

**FECHA DE CIERRE DE EJERCICIO: 31 de Diciembre de 2.012**

**DENOMINACION DE LA ENTIDAD: PAMPETROL S.A.P.E.M.**

**CARACTER DE LA ENTIDAD: Sociedad Anónima con Participación Estatal Mayoritaria**

**ACTIVIDAD PRINCIPAL: APROVECHAMIENTO DE RECURSOS HIDROCARBURIFEROS PAMPEANOS**

**G - IMPUESTO A LAS GANANCIAS**

TIPO RESULTADO	EJERCICIO ACTUAL		EJERCICIO ANTERIOR	
	MONTO BRUTO	I. GANANCIAS NETO	MONTO BRUTO	I. GANANCIAS NETO
ORDINARIO	2,776,140.31	973,538.34	702,223.69	242,504.41
EXTRAORDINARIO	273,360.00	95,676.00	1,269,466.39	444,313.24
	<b>3,049,500.31</b>	<b>1,069,214.34</b>	<b>1,971,690.08</b>	<b>686,817.65</b>
				<b>1,284,872.43</b>

Informe N° 1/2013 - Auditoría de Estados Contables

*[Firma]*

Sindico  
**JUAN CARLOS GARCIA**  
 Contador Público Nacional  
 T° II F° 261-C.P.C.E. (L.P.)

Sindico  
**ROSANA G. EVANGELISTA**  
 Contador Público Nacional  
 T° VIII F° 051-C.P.C.E. (L.P.)

*[Firma]*

Sindico  
**FERNANDA GONZALEZ**  
 Contador Público Nacional  
 T°X F° 54-C.P.C.E. (L.P.)

*[Firma]*

P/ PAMPETROL S.A.P.E.M.  
**Ing. JUAN RAMÓN GARAY**  
 Presidente





EJERCICIO REGULAR N°: 7  
 FECHA DE CIERRE DE EJERCICIO: 31 de Diciembre de 2012  
 DENOMINACION DE LA ENTIDAD: PAMPETROL S.A.P.E.M.  
 CARACTER DE LA ENTIDAD: Sociedad Anónima con Participación Estatal Mayoritaria  
 ACTIVIDAD PRINCIPAL: APROVECHAMIENTO DE RECURSOS HIDROCARBURIFEROS PAMPEANOS

ANEXO XVI CLASIFICACION DE EROGACIONES DE ESTADO DE RESULTADOS

Cuenta	Administración central	Estacion de Servicios	Cantera	Total	Gastos			Erogaciones del Periodo	Erogaciones del Periodo Ant.
					Administ.	Comercializ.	Financieros		
Sueldos y jornales	1.142.087,54	1.347.910,70		2.489.998,24	1.276.878,61	1.213.119,63	0,00	2.489.998,24	1.924.388,73
Contribuciones Pagadas	223.056,51	245.011,60		468.068,11	247.557,67	220.510,44	0,00	468.068,11	340.525,16
Viaticos y Movilidad Personal	12.166,52	42.176,95	9.689,03	64.032,50	16.384,22	47.648,29	0,00	64.032,50	61.577,76
Honorarios	28.800,00	5.650,00		34.450,00	34.450,00	0,00	0,00	34.450,00	34.215,00
Aquileres	99.819,00			99.819,00	99.819,00	0,00	0,00	99.819,00	74.555,00
Reparaciones y repuestos	26.372,70	63.205,25	2.111,79	91.689,74	60.087,12	31.602,63	0,00	91.689,74	58.329,15
Papelera y utiles de oficina	39.609,15	4.488,85		44.097,80	40.058,02	4.039,79	0,00	44.097,80	26.447,58
Gastos Generales	13.385,28	5.216,47	1.506,31	20.108,06	15.993,52	4.114,55	0,00	20.108,06	9.310,35
Impuestos y Tasas	1.328,00			1.328,00	1,328,00	0,00	0,00	1,328,00	2.483,03
Gastos Bancarios	27.237,74	2.027,42		29.265,16	0,00	0,00	29.265,16	29.265,16	20.705,48
Publicaciones, Publicidad y Propaganda	85.483,87	10.902,21	100,00	96.486,08	85.483,87	11,002,21	0,00	96.486,08	34.608,11
Refrigerios, comidas y agasajos	14.298,81	784,53		15.083,34	14.377,26	706,08	0,00	15.083,34	13.114,39
Gastos medicos		1.646,00		1,646,00	1,646,00	0,00	0,00	1,646,00	540,00
Mantenimiento de edificios e instalaciones.	31.356,00	77.327,48		108.683,48	70.019,74	38.663,74	0,00	108.683,48	116.004,87
Gastos de limpieza	4.504,07	35.207,86		39.711,93	22.108,00	17.603,93	0,00	39.711,93	35.215,10
Gastos de correspondencia y encomienda	7.848,91	295,85		8,144,76	8,144,76	0,00	0,00	8,144,76	6.578,10
Fletes y acarreos	100,00	50,00		150,00	100,00	50,00	0,00	150,00	3.904,52
Gastos de ornamentación	142,07	118,74		260,81	142,07	118,74	0,00	260,81	6.025,08
Sellos	6.334,29	15.244,11	2.303,65	23.882,05	8.638,14	15.244,11	0,00	23.882,05	24.482,77
Amortizaciones	32.382,75	64.199,20		96.581,95	38.799,67	57.782,28	0,00	96.581,95	76.069,97
Otros Gastos de Oficina	23.690,61	3.073,98		26.764,57	26.764,57	0,00	0,00	26.764,57	15.973,49
<b>SUB TOTAL</b>	<b>1.819.803,82</b>	<b>1.924.506,98</b>	<b>15.710,98</b>	<b>3.760.021,78</b>	<b>2.067.098,82</b>	<b>1.663.657,80</b>	<b>29.265,16</b>	<b>3.760.021,78</b>	<b>2.885.063,45</b>


Informe N° 1201: Auditoria de Estados Contables

Sindico  
 JUAN CARLOS CARON  
 Contador Público Nacional  
 T° II P° 281 C.P.C.E. (L.P.)

Sindico  
 ROSANA B. VANGELIETA  
 Contador Público Nacional  
 T° VIII P° 051 C.P.C.E. (L.P.)

Sindico  
 FERNANDA GONZALEZ  
 Contador Público Nacional  
 T° X P° 54 C.P.C.E. (L.P.)

Presidente  
 JUAN RAMON GARAY






CONSEJO PROFESIONAL DE CIENCIAS ECONOMICAS DE LA PROVINCIA DE LA PAMPA

Cuenta	Administración central	Estación de Servicios	Cantera	Total	Gastos		Erogaciones del Período	Erogaciones del Período Ant.	
					Administ.	Comercializ.			Financieros
Traslado Hoja 1	1,819,803.82	1,924,506.98	15,710.98	3,760,021.78	2,067,098.82	1,663,657.80	29,266.16	3,760,021.78	2,885,063.45
Indumentaria para el Personal	26,239.67	10,570.06		36,809.73	27,299.68	9,513.05	0.00	36,809.73	24,376.06
Gastos de Representación		60.02		60.02	0.00	60.02	0.00	60.02	0.00
Servicio de Terceros	8,904.30	12,284.97		21,189.27	8,904.30	12,284.97	0.00	21,189.27	15,494.45
Gastos Conexión Internet	1,578.97	22,106.12		23,685.09	3,789.58	19,895.51	0.00	23,685.09	26,849.47
Gastos de Legalización, Protocolización y Certificación	14,678.00			14,678.00	14,678.00	0.00	0.00	14,678.00	8,974.00
Intereses y Multas Fiscales	1,394.29			1,394.29	1,394.29	0.00	0.00	1,394.29	233.55
Impuesto Ingresos Brutos	150,201.02	90,478.69	98.80	240,776.51	0.00	240,776.51	0.00	240,776.51	94,843.42
Remuneración Directores	416,335.07			416,335.07	416,335.07	0.00	0.00	416,335.07	152,991.95
Remuneración Directores/tecnico Administrativo	255,249.69			255,249.69	255,249.69	0.00	0.00	255,249.69	84,552.89
Remuneraciones Sindicos	319,061.81			319,061.81	319,061.81	0.00	0.00	319,061.81	248,144.21
Libros, Diarios y Revistas	2,048.42			2,048.42	2,048.42	0.00	0.00	2,048.42	1,716.53
Combustible y movilidad	18,632.49	48,650.54	12,325.59	81,608.62	24,597.54	57,011.08	0.00	81,608.62	69,560.93
Donaciones y colaboraciones	1,200.00	122.35		1,322.35	1,322.35	0.00	0.00	1,322.35	2,377.93
Gastos de afiliación e inscripción	53,344.41			53,344.41	53,344.41	0.00	0.00	53,344.41	8,356.00
Gastos farmacológicos				0.00	0.00	0.00	0.00	0.00	102.78
Gastos de seguros	81,192.50			81,192.50	81,192.50	0.00	0.00	81,192.50	17,549.98
Servicio de gas	1,495.78	63,845.95		65,341.71	7,880.36	57,461.36	0.00	65,341.71	75,726.53
Abono de Luz	29,673.43	23,977.55		49,650.98	28,071.19	21,579.80	0.00	49,650.98	28,251.75
Teléfono	16,406.33			16,406.33	16,406.33	0.00	0.00	16,406.33	17,209.33
Gasto equipamiento casas		1,600.00		1,600.00	160.00	1,440.00	0.00	1,600.00	447.94
Gasto sistema informatico Casa de Piedra				0.00	0.00	0.00	0.00	0.00	0.00
Utensilios		33,085.56		33,085.56	16,542.78	16,542.78	0.00	33,085.56	19,969.85
Impuestos Debitos/créditos	65,089.89	163,728.49	284.96	229,103.35	0.00	0.00	229,103.35	229,103.35	172,238.43
Regalías			259.11	259.11	259.11	0.00	0.00	259.11	6,488.67
Impuesto a los vehiculos	3,003.92	4,530.53		7,534.45	3,456.87	4,077.48	0.00	7,534.45	5,239.88
Redondeo	-1.92			-1.92	-1.92	0.00	0.00	-1.92	18.54
Canon EPRC			27,795.94	27,795.94	0.00	27,795.94	0.00	27,795.94	0.00
Relaciones	1,146.80			1,146.80	1,146.80	0.00	0.00	1,146.80	124.19
Guías Mineras				0.00	0.00	0.00	0.00	0.00	1,304.62
Diferencia por cierre de facturación	0.09			0.09	0.09	0.00	0.00	0.09	
Diferencia de caja	1,920.86			1,920.86	1,920.86	0.00	0.00	1,920.86	
<b>TOTAL GASTOS</b>	<b>3,285,599.62</b>	<b>2,400,547.81</b>	<b>66,473.38</b>	<b>5,742,620.82</b>	<b>3,351,896.92</b>	<b>2,132,355.39</b>	<b>258,368.51</b>	<b>5,742,620.82</b>	<b>3,968,116.33</b>

Informe N° 003/03 Auditoría de Estados Contables

Sindico  
JUAN CARLOS GARCIA  
Contador Público Nacional  
T° VIII P° 051, C.P.C.E.(L.P.)

Sindico  
ROSANA G. EVANGELISTA  
Contador Público Nacional  
T° VIII P° 051, C.P.C.E.(L.P.)

Sindico  
FERNANDA GONZALEZ  
Contador Público Nacional  
T° X P° 54 C.P.C.E.(L.P.)

PI PAMPETROL S.A.P.E.M.  
Ing. JUAN RAMON GARAY  
Presidente

