

EJERCICIO REGULAR N° 9

FECHA DE CIERRE DE EJERCICIO: 31 de Diciembre de 2.014.-

DENOMINACION DE LA ENTIDAD: PAMPETROL S.A.P.E.M.

CARÁCTER DE LA ENTIDAD: Sociedad Anónima con Participación estatal Mayoritaria

ACTIVIDAD PRINCIPAL: APROVECHAMIENTO DE RECURSOS HIDROCARBURIFEROS PAMPEANOS



Denominación del Ente: PAMPETROL S.A.P.E.M.

Tipo de Entidad: Sociedad Anónima con Participación Estatal Mayoritaria

Duración: 99 años

Domicilio Legal: Pico 720, 25 de Mayo, La Pampa

Número de Inscripción en la Dirección de Superintendencia de Personas Jurídicas

y Registro Público de Comercio: Libro de sociedades, Tomo VI/06, Folio 38/51,

según Resolución N° 490/06 de fecha 05/10/2006, Expte 1401/06.

Ejercicio Económico: Regular N° 9, iniciado el 1 de enero de 2014 y cerrado el 31 de diciembre de 2014.

Estados contables expresados en moneda constante

Actividad principal del ente: Aprovechamiento de los recursos hidrocarburíferos pampeanos.

Capital del ente: Dos millones de pesos (\$ 2.000.000) representado por 1.200.000 acciones clase "A", 400.000 acciones clase "B" y 400.000 acciones clase "C", todas de valor nominal \$ 1 cada una.

Informe N° 1/2015: Auditoría de Estados Contables

Sindico

**JUAN CARLOS GARCIA
Contador Público Nacional
T° II F° 261- C.P.C.E. (L.P.)**

Sindico

**ROSANA G. EVANGELISTA
Contador Público Nacional
T° VIII F° 051. C.P.C.E.(L.P.)**

Sindico

**JAVIER FACUNDO SOLA
Contador Público Nacional
T°VIII° 56 C.P.C.E.(L.P)**

P/ PAMPETROL S.A.P.E.M

**CPN MAURO G PEREZ VAQUER
Presidente**

EJERCICIO REGULAR N°: 9

FECHA DE CIERRE DE EJERCICIO: 31 de Diciembre de 2.014

DENOMINACION DE LA ENTIDAD: PAMPETROL S.A.P.E.M.

CARACTER DE LA ENTIDAD: Sociedad Anónima con Participación Estatal Mayoritaria

ACTIVIDAD PRINCIPAL: APROVECHAMIENTO DE RECURSOS HIDROCARBURIFEROS PAMPEANOS

ESTADO DE SITUACION PATRIMONIAL AL 31 DE DICIEMBRE DE 2.014

ACTIVO	Actual	Anterior
ACTIVO CORRIENTE		
Caja y Bancos (Nota 1, Anexo I)	\$ 3.412.658,99	\$ 786.431,63
Créditos por ventas (Nota 2, Anexo II)	\$ 2.481.106,54	\$ 2.385.501,28
Otros Créditos (Nota 3, Anexo III)	\$ 2.533.779,65	\$ 551.360,46
Bienes de Cambio (Nota 4, Anexo IV)	\$ 706.191,66	\$ 845.083,92
TOTAL ACTIVO CORRIENTE	\$ 9.133.736,84	\$ 4.568.377,29
ACTIVO NO CORRIENTE		
Créditos por ventas (Nota 2, Anexo II)	\$ 661.288,32	\$ 661.203,62
Bienes de uso (Nota 5 y Anexos V y VII)	\$ 8.227.527,38	\$ 2.019.409,87
Activos intangibles (Anexo VI)	\$ 2.904,10	\$ 3.446,50
Inversiones (Nota 6 y Anexos VIII)	\$ 3.000.000,00	\$ 0,00
TOTAL ACTIVO NO CORRIENTE	\$ 11.891.719,80	\$ 2.684.059,99
TOTAL DE ACTIVO	\$ 21.025.456,64	\$ 7.252.437,28
PASIVO		
PASIVO CORRIENTE		
Cuentas por Pagar (Anexo IX Nota 7)	\$ 3.020.279,88	\$ 604.074,12
Cargas Fiscales por Pagar (Anexo X, nota 8)	\$ 295.423,79	\$ 73.626,04
Remuneraciones y cargas sociales (Anexo XI, nota 9)	\$ 484.501,57	\$ 509.689,04
TOTAL DE PASIVO CORRIENTE	\$ 3.800.205,24	\$ 1.187.389,20
PASIVO NO CORRIENTE		
Prestamos (Anexo XII, Nota 10)	\$ 16.494.289,66	\$ 1.755.080,00
TOTAL DE PASIVO NO CORRIENTE	\$ 16.494.289,66	\$ 1.755.080,00
TOTAL DE PASIVO	\$ 20.294.494,90	\$ 2.942.469,20
PATRIMONIO NETO	\$ 730.961,74	\$ 4.309.968,08

Informe N° 1/2015: Auditoría de Estados Contables

Sindico
JUAN CARLOS GARCIA
 Contador Público Nacional
 T° II F° 261- C.P.C.E. (L.P.)

Sindico
ROSANA G. EVANGELISTA
 Contador Público Nacional
 T° VIII F° 051, C.P.C.E. (L.P.)

Sindico
JAVIER FACUNDO SOLA
 Contador Público Nacional
 T° VIII F° 56 C.P.C.E. (L.P.)

P/ PAMPETROL S.A.P.E.M
CPN MAURO G. PEREZ VAQUER
 Presidente

PAMPETROL
 ENERGÍA PARA LA PAMPA



EJERCICIO REGULAR N°: 9

FECHA DE CIERRE DE EJERCICIO: 31 de Diciembre de 2.014

DENOMINACION DE LA ENTIDAD: PAMPETROL S.A.P.E.M.

CARACTER DE LA ENTIDAD: Sociedad Anónima con Participacion Estatal Mayoritaria

ACTIVIDAD PRINCIPAL: APROVECHAMIENTO DE RECURSOS HIDROCARBURIFEROS PAMPEANOS

ESTADO DE RESULTADOS AL 31 DE DICIEMBRE DE 2014

Actual Anterior

INGRESOS OPERATIVOS		
Ingresos administracion central (Anexo XIII A)	\$ 1.161.770,92	\$ 5.653.788,93
Ingresos estacion de servicios (Anexo XIV A)	\$ 31.815.862,29	\$ 14.053.105,93
Ingresos cantera (Anexo XV A)	\$ 157.920,00	\$ 268.992,00
- Costo de ventas (Nota 12, Anexo XVII - B -)	\$ -26.951.851,85	\$ -11.885.235,76
GANANCIA BRUTA	\$ 6.183.701,36	\$ 8.090.651,10
GASTOS DE ADMINISTRACION (Anexo XVIII)	\$ -6.594.950,47	\$ -4.453.826,60
GASTOS COMERCIALIZACION/OPERACION (Anexo XVIII)	\$ -4.947.426,86	\$ -4.307.950,14
RESULTADO OPERATIVO ANTES DE OTROS INGRESOS	\$ -5.358.675,98	\$ -671.125,64
OTROS INGRESOS		
Resultado venta bien de uso	\$ 0,00	\$ 22.941,42
Otros Ingresos (Anexo XIV -G-)	\$ 200.000,00	\$ 0,00
RESULTADO OPERATIVO	\$ -5.158.675,98	\$ -648.184,22
RESULTADOS FINANCIEROS Y POR TENENCIA		
RESULTADOS POR TENENCIA (Anexo XIV E)	\$ -687.165,28	\$ -363.461,07
INGRESOS FINANCIEROS (Anexo XIII F - Anexo XIV F)	\$ 71.042,30	\$ 293.441,65
GASTOS FINANCIEROS (Anexo XVIII)	\$ -464.207,38	\$ -233.857,82
RESULTADO ORDINARIO	\$ -6.239.006,34	\$ -952.061,46
RESULTADO DEL EJERCICIO	\$ -6.239.006,34	\$ -952.061,46

Informe N° 1/2015: Auditoría de Estados Contables

 Sindico JUAN CARLOS GARCIA Contador Público Nacional T° II F° 261- C.P.C.E. (L.P.)	 Sindico ROSANA B. EVANGELISTA Contador Público Nacional T° VIII F° 051 C.P.C.E.(L.P.)	 Sindico JAVIER FACUNDO SOLA Contador Público Nacional T° VIII F° 56 C.P.C.E.(L.P.)	 P/ PAMPETROL S.A.P.E.M CPN MAURO G. PEREZ VAQUER Presidente
--	---	---	--

PAMPETROL
ENERGÍA PARA LA PAMPA



EJERCICIO REGULAR N°: 9
FECHA DE CIERRE DE EJERCICIO: 31 de Diciembre de 2.014
DENOMINACION DE LA ENTIDAD: PAMPETROL S.A.P.E.M.
CARACTER DE LA ENTIDAD: Sociedad Anónima con Participación Estatal Mayoritaria
ACTIVIDAD PRINCIPAL: APROVECHAMIENTO DE RECURSOS HIDROCARBURIFEROS PAMPEANOS

ESTADO DE EVOLUCION DEL PATRIMONIO NETO POR EL EJERCICIO CERRADO EL 31 DE DICIEMBRE DE 2014

	Aporte de los propietarios		Primas de Emisión	TOTAL	Resultados Acumulados			Totales Ejercicio Actual	Totales Ejercicio Anterior	
	Capital Suscripto	Ajuste de Capital			Aportes Irrevo cables	Reservadas				Resultados No Asignados
						Ganancias Reserva Legal	Otras Reservas			
Saldos al inicio Modificaciones	2.000.000,00			2.000.000,00	163.110,29		2.146.857,79	5.279.778,05		
Saldos modificados	2.000.000,00	0,00	0,00	2.000.000,00	163.110,29	0,00	2.146.857,79	-17.748,51		
Aporte de los propietarios Distrib. Res. Acum. Reserva Legal Resultado del ejercicio			2.660.000,00	2.660.000,00				5.262.029,54		
SALDOS AL CIERRE	2.000.000,00	0,00	2.660.000,00	4.660.000,00	163.110,29	0,00	-4.092.148,55	-952.061,46		
					163.110,29		2.660.000,00	4.309.968,08		

Sindico
JUAN CARLOS GARCIA
 Contador Público Nacional
 T° II F° 281- C.P.C.E. (L.P.)

Sindico
ROSANA G. EVANGELISTA
 Contador Público Nacional
 T° VIII F° 051. C.P.C.E. (L.P.)

Sindico
P/ PAMPETROL S.A.P.E.M.
CPN MAURO G. PEREZ VAQUER
 Presidente

Informe N° 1/2015: Auditoria de Estados Contables



EJERCICIO REGULAR N°: 9

FECHA DE CIERRE DE EJERCICIO: 31 de Diciembre de 2014

DENOMINACION DE LA ENTIDAD: PAMPETROL S.A.P.E.M.

CARACTER DE LA ENTIDAD: Sociedad Anónima con Participación Estatal Mayoritaria

ACTIVIDAD PRINCIPAL: APROVECHAMIENTO DE RECURSOS HIDROCARBURIFEROS PAMPEANOS



ESTADO DE FLUJO DE EFECTIVO

Por el ejercicio anual finalizado el 31 de Diciembre de 2014

	Actual	Anterior
VARIACIONES DEL EFECTIVO		
Efectivo al inicio del ejercicio	786,431.63	2,914,816.33
Efectivo al cierre del ejercicio	3,412,658.99	786,431.63
VARIACION NETA DEL EFECTIVO	2,626,227.36	-2,128,384.70

CAUSAS DE LAS VARIACIONES DEL EFECTIVO		
ACTIVIDADES OPERATIVAS:		
Pérdida del ejercicio	-6,239,006.34	-952,061.46
Más impuesto a las ganancias devengado en el ejercicio	0.00	0.00
Ajustes para arribar al flujo neto de efectivo proveniente de las actividades operativas:		
Amortización de bienes de uso	211,699.59	184,037.09
Aumento en créditos por ventas	-95,689.96	-930,099.49
Aumento en otros créditos	-1,982,419.19	-346,741.91
Aumento en bienes de cambio	138,892.26	-375,664.12
Aumento en cuentas a pagar	2,416,205.76	497,349.04
Disminución en deudas sociales	-25,187.47	332,480.66
Aumento en cargas fiscales	221,797.74	-864,373.91
Flujo neto de efectivo generado por las actividades operativas	-5,353,707.61	-2,455,074.10
ACTIVIDADES DE INVERSIÓN:		
Pagos por compras de bienes de uso	-6,419,274.70	-115,590.60
Aumento en inversiones	-3,000,000.00	0.00
Flujo neto de efectivo generado por las actividades de inversión	-9,419,274.70	-115,590.60
ACTIVIDADES DE FINANCIACIÓN:		
Aumento de Prestamos	14,739,209.66	442,280.00
Aportes Irrevocables	2,660,000.00	0.00
Flujo neto de efectivo generado por las actividades de financiación	17,399,209.66	442,280.00
DISMINUCION NETA DEL EFECTIVO	2,626,227.36	-2,128,384.70

Informe N° 1/2015: Auditoría de Estados Contables

Sindico	Sindico	Sindico	P/ PAMPETROL S.A.P.E.M
JUAN CARLOS GARCIA	ROSANA G. EVANGELISTA	JAVIER FACUNDO SOLA	CPN MAURO G PEREZ VAQUER
Contador Público Nacional	Contador Público Nacional	Contador Público Nacional	Presidente
T° II F° 261- C.P.C.E. (L.P.)	T° VIII F° 051- C.P.C.E.(L.P.)	T° VIII F° 56 C.P.C.E.(L.P.)	



EJERCICIO REGULAR N°: 9

FECHA DE CIERRE DE EJERCICIO: 31 de Diciembre de 2.014

DENOMINACION DE LA ENTIDAD: PAMPETROL S.A.P.E.M.

CARACTER DE LA ENTIDAD: Sociedad Anónima con Participacion Estatal Mayoritaria

ACTIVIDAD PRINCIPAL: APROVECHAMIENTO DE RECURSOS HIDROCARBURIFEROS PAMPEANOS




ANEXO I: CAJA Y BANCOS


CONCEPTO	VALOR AL 31/12/2014	VALOR AL 31/12/2013
Recaudaciones a depositar C Central	0,00	0,00
Fondo Fijo	10.000,00	10.000,00
Moneda Extranjera	599,20	453,95
Banco de LP Cta Cte 21355/4	2.842.829,39	546.893,68
Recaudaciones a depositar Casa de Piedra	254.096,40	170.834,00
Fondo Fijo Casa de Piedra	15.000,00	15.000,00
Valores a depositar Casa de Piedra	0,00	43.250,00
Subtotal	3.122.524,99	786.431,63
UTE Pampetrol Sapem - PCR	290.134,00	0,00
TOTAL	3.412.658,99	786.431,63


ANEXO II: CREDITOS POR VENTAS

CONCEPTO	VALOR AL 31/12/2014	VALOR AL 31/12/2013
Deudores por ventas	36.878,27	1.777.935,86
Deudores por servicios	0,00	7.809,92
Deudores por ventas Casa de Piedra	2.365.048,42	556.572,21
Valores a depositar Casa de Piedra	66.750,00	0,00
Facturación pendiente	1199,35	-4.870,96
Cupones tarjetas a cobrar	11.230,50	41.934,75
Deudores morosos	661.288,32	661.203,62
Valores a depositar	0,00	6.119,50
TOTAL	3.142.394,86	3.046.704,90

Informe N° 1/2015: Auditoría de Estados Contables


Sindico
JUAN CARLOS GARCIA
Contador Público Nacional
T° II F° 261- C.P.C.E. (L.P.)


Sindico
ROSANA G. EVANGELISTA
Contador Público Nacional
T° VIII F° 051. C.P.C.E.(L.P.)


Sindico
JAVIER FACUNDO SOLA
Contador Público Nacional
T°VIII F° 56 C.P.C.E.(L.P)


P/ PAMPETROL S.A.P.E.M
CPN MAURO PEREZ VAQUER
Presidente

EJERCICIO REGULAR N°: 9

FECHA DE CIERRE DE EJERCICIO: 31 de Diciembre de 2.014

DENOMINACION DE LA ENTIDAD: PAMPETROL S.A.P.E.M.

CARACTER DE LA ENTIDAD: Sociedad Anónima con Participación Estatal Mayoritaria

ACTIVIDAD PRINCIPAL: APROVECHAMIENTO DE RECURSOS HIDROCARBURIFEROS PAMPEANOS

ANEXO III: OTROS CREDITOS

CONCEPTO	VALOR AL 31/12/2014	VALOR AL 31/12/2013
Impuesto a los debitos a recuperar	9.153,44	35.299,07
Saldo libre disponib iva	3.717,61	11.009,98
Depositos en garantia	2.097,59	2.097,59
Retencion Imp.a los Ingresos Brutos	79.776,05	40.619,20
Credito fiscal	69.789,84	0,00
Retencion IVA	-200,70	0,00
Pago a cuenta Ley 25413	61.019,44	5.806,85
Retencion Imp.a Las Gcias.	196.660,24	101.329,55
Anticipos Imp a las Gcias	0,00	99.103,04
Retencion Suss	8.841,90	2.919,31
Anticipos a rendir	0,00	3.000,00
Anticipo a rendir Casa de Piedra	800,00	800,00
Empleados ctas a cobrar	3.450,39	6.132,41
Contrib SUAF a recuperar	0,00	172.290,75
Saldo a favor contribuciones	55.872,67	0,00
Anticipo a proveedores	14.329,66	70.952,71
Anticipo Ganancia Minima Presunta	39.069,87	0,00
Impuesto Ganancia Minima Presunta	62.015,65	0,00
Subtotal	606.393,65	551.360,46
UTE Pampetrol Sapem - PCR	1.927.386,00	0,00
TOTAL	2.533.779,65	551.360,46

ANEXO IV: BIENES DE CAMBIO

CONCEPTO	VALOR AL 31/12/2014	VALOR AL 31/12/2013
Mercaderia de reventa	140.542,91	137.928,37
Combustible	564.977,37	365.448,82
Anticipo a proveedores	0,00	341.066,73
Produccion Cantera	671,38	640,00
TOTAL	706.191,66	845.083,92

ANEXO VIII : INVERSIONES

CONCEPTO	VALOR AL 31/12/2014	VALOR AL 31/12/2013
REFI PAMPA SA - Cta acciones	3.000.000,00	0,00
TOTAL	3.000.000,00	0,00

Informe N° 1/2015: Auditoria de Estados Contables

Sindico

JUAN CARLOS GARCIA
Contador Público Nacional
T° II F° 261- C.P.C.E. (L.P.)

Sindico

ROSANA G. EVANGELISTA
Contador Público Nacional
T° VIII F° 051 C.P.C.E.(L.P.)

Sindico

JAVIER FACUNDO SOLA
Contador Público Nacional
T° VIII F° 56 C.P.C.E.(L.P.)

P/ PAMPETROL S.A.P.E.M

OPN MAURO PEREZ VAQUER
Presidente

PAMPETROL
ENERGIA PARA LA PAMPA

EJERCICIO REGULAR N°: 9
FECHA DE CIERRE DE EJERCICIO: 31 de Diciembre de 2.014
DENOMINACION DE LA ENTIDAD: PAMPETROL S.A.P.E.M.
CARACTER DE LA ENTIDAD: Sociedad Anónima con Participación Estatal Mayoritaria
ACTIVIDAD PRINCIPAL: APROVECHAMIENTO DE RECURSOS HIDROCARBURIFEROS PAMPEANOS

ANEXO V- BIENES DE USO

Descripción	VALORES				AMORTIZACIONES			Valor Residual al 31/12/2014	Valor Residual al 31/12/2013
	Inicio Ejercicio	Altas	Bajas	Cierre Ejercicio	Acumulada al Inicio	Amortización del Ejercicio	Acumuladas al Cierre		
Muebles y Utiles	81.153,68	7.256,20	0,00	88.409,88	45.297,58	7.720,63	53.018,21	35.391,67	35.856,10
Instalaciones	9.356,77	0,00	0,00	9.356,77	3.795,57	748,54	4.544,11	4.812,66	5.561,20
Elementos de Informatica	90.406,95	1.819,83	0,00	92.226,78	29.604,06	14.174,55	43.778,61	48.448,17	60.802,89
Rodados	400.376,28	0,00	0,00	400.376,28	50.580,11	42.410,27	92.990,38	307.385,90	349.796,17
Rodados C. de P.	1.162.250,71	0,00	0,00	1.162.250,71	110.055,89	92.980,06	203.035,95	959.214,76	1.052.194,82
Instal. C. de Piedra	147.939,51	11.917,50	0,00	159.857,01	61.863,04	16.167,38	78.030,42	81.826,59	86.076,47
M y U C de Piedra	230.155,15	15.250,21	0,00	245.405,36	104.955,84	33.733,84	138.689,68	106.715,68	125.199,30
El. Informatica y Elect. C de Piedra	66.083,78	1.185,95	0,00	67.269,73	58.577,56	2.548,33	61.125,89	6.143,84	7.506,22
Terreno	273.360,00	0,00	0,00	273.360,00	0,00	0,00	0,00	273.360,00	273.360,00
Subtotal	2.461.082,83	37.429,69	0,00	2.498.512,52	464.729,65	210.483,60	675.213,25	1.823.299,27	1.996.353,17
UTE Pampetrol Sapem - PCR								6.381.845,00	0,00
Total								8.205.144,27	1.996.353,17

Informe N° 1/2015: Auditoría de Estados Contables


Sindico
JUAN CARLOS GARCIA
 Contador Público Nacional
 T° II F° 261- C.P.C.E. (L.P.)

Sindico
ROSANA G. EVANGELISTA
 Contador Público Nacional
 T° VIII F° 051. C.P.C.E. (L.P.)

Sindico
JAVIER FACUNDO SOLA
 Contador Público Nacional
 T° VIII F° 56 C.P.C.E. (L.P.)

P/ PAMPETROL S.A.P.E.M.
CPN MAURO PEREZ VAQUER
 Presidente





CONSEJO PROFESIONAL DE CIENCIAS ECONOMICAS DE LA PROVINCIA DE LA PAMPA

ANEXO VI - INTANGIBLES

Marcas de Fabrica	6.780,00	0,00	0,00	6.780,00	3.333,50	542,40	3.875,90	2.904,10	3.446,50
Totales	6.780,00	0,00	0,00	6.780,00	3.333,50	542,40	3.875,90	2.904,10	3.446,50

ANEXO VII - CANTERA

Descripcion	Valor Inicial	Incorporaciones Cantera del Ejercicio	Amort del Ejercicio por Extracción	Valor al Cierre Cantera	Valor al 31/12/2013
CANTERA	23.056,70		673,59	22.383,11	23.056,70
Totales	23.056,70			22.383,11	23.056,70

Informe N° 1/2015: Auditoría de Estados Contables

Sindico
JUAN CARLOS GARCIA
 Contador Público Nacional
 T° II FV 281 - C.P.C.E. (L.P.)

Sindico
ROSANA G. EVANGELISTA
 Contador Público Nacional
 T° VIII F° 851 - C.P.C.E. (L.P.)

Sindico
JAVIER FACUNDO SOLA
 Contador Público Nacional
 T° VIII F° 56 C.P.C.E. (L.P.)

Sindico
P/ PAMPETROL S.A.P.E.M
 CPN MAURO PEREZ VAQUER
 Presidente



EJERCICIO REGULAR N°: 9

FECHA DE CIERRE DE EJERCICIO: 31 de Diciembre de 2.014

DENOMINACION DE LA ENTIDAD: PAMPETROL S.A.P.E.M.

CARACTER DE LA ENTIDAD: Sociedad Anónima con Participación Estatal Mayoritaria

ACTIVIDAD PRINCIPAL: APROVECHAMIENTO DE RECURSOS HIDROCARBURIFEROS PAMPEANOS

**ANEXOS IX: CUENTAS POR PAGAR**

CONCEPTO	VALOR AL 31/12/2014	VALOR AL 31/12/2013
Proveedores	46.535,63	6.253,26
Proveedores Casa de Piedra	1.840.404,42	70.555,34
Compromiso de entrega futura	566.922,04	523.091,08
Ds por vts EESS (anticipos)	13.271,79	4.174,44
Subtotal	2.467.133,88	604.074,12
UTE Pampetrol Sapem - PCR	553.146,00	0,00
TOTAL	3.020.279,88	604.074,12

ANEXO X: CARGAS FISCALES POR PAGAR

CONCEPTO	VALOR AL 31/12/2014	VALOR AL 31/12/2013
Ret. Imp. A las Gcias a Dep.	40.027,41	17.657,64
Debito Fiscal	14.257,60	1.243,82
IVA a pagar	191.754,43	49.133,47
Ret. Ing. Brutos a Dep.	30.029,83	5.591,11
Impuesto a los vehiculos a pagar	19.354,52	0,00
TOTAL	295.423,79	73.626,04

ANEXO XI: REMUNERACIONES Y CARGAS SOCIALES

CONCEPTO	VALOR AL 31/12/2014	VALOR AL 31/12/2013
Aportes y contrib a pagar	313.910,76	195.431,93
Sueldos a pagar	5.932,24	227.177,69
Mis facilidades Previsionales	37.630,74	0,00
Remun. directores a pagar	127.027,83	87.687,70
Anticipo a Directores	0,00	-608,28
TOTAL	484.501,57	509.689,04

ANEXO XII: PRESTAMOS

CONCEPTO	VALOR AL 31/12/2014	VALOR AL 31/12/2013
Provincia de La Pampa claus. 8	2.588.952,00	1.755.080,00
Prestamo PCR a pagar	10.428.000,00	0,00
Interes a pagar prestamo PCR	349.554,16	0,00
Cereales Don Nino SA - Acciones	3.000.000,00	0,00
Subtotal	16.366.506,16	1.755.080,00
UTE Pampetrol Sapem - PCR	127.783,50	0,00
TOTAL	16.494.289,66	1.755.080,00

Informe N° 1/2015: Auditoría de Estados Contables

Sindico
JUAN CARLOS GARCIA
Contador Público Nacional
T° II F° 261- C.P.C.E. (L.P.)

Sindico
ROSANA G. EVANGELISTA
Contador Público Nacional
T° VIII F° 051, C.P.C.E.(L.P.)

Sindico
JAVIER FACUNDO SOLA
Contador Público Nacional
T° VIII F° 56 C.P.C.E.(L.P.)

P/ PAMPETROL S.A.P.E.M
CPN MAURO PEREZ VAQUER
Presidente

PAMPETROL
ENERGÍA PARA LA PAMPA

EJERCICIO REGULAR N°: 9
 FECHA DE CIERRE DE EJERCICIO: 31 de Diciembre de 2.014
 DENOMINACION DE LA ENTIDAD: PAMPETROL S.A.P.E.M.
 CARACTER DE LA ENTIDAD: Sociedad Anónima con Participacion Estatal Mayoritaria
 ACTIVIDAD PRINCIPAL: APROVECHAMIENTO DE RECURSOS HIDROCARBURIFEROS PAMPEANOS

ANEXO XIII: INFORMACION RESULTADOS ADMINISTRACION CENTRAL

ADMINISTRACION CENTRAL	2014	2013
A - INGRESOS OPERATIVOS		
Canon	1.048.853,87	2.346.030,00
Derecho de Admisión	0,00	1.315.600,00
Honorarios rep UTES	112.056,61	151.287,77
Retenciones no identificadas	860,44	0,00
Venta Petróleo Crudo	0,00	16.582,53
Derecho Participacion en Concurso	0,00	116.570,00
Ingresos por incumplimiento contrato	0,00	1.707.718,63
	1.161.770,92	5.653.788,93
F - INGRESOS FINANCIEROS		
Intereses plazo fijo	70.897,05	260.104,93
Diferencia de cotización	145,25	23.889,01
Intereses ganados	0,00	8.870,15
	71.042,30	292.864,09
C - GASTOS		
Gastos Operativos s/Anexo XVII	-5.854.250,24	-4.307.283,95
Resultado Operativos	-4.621.437,03	1.639.369,07
G - INGRESOS EXTRAORDINARIOS		
Diferencia de cotizacion	0,00	0,00
Donaciones	0,00	0,00
	0,00	0,00
Resultado	-4.621.437,03	1.639.369,07

ANEXO XIV: INFORMACION RESULTADOS ESTACION DE SERVICIOS

ESTACION DE SERVICIO	2014	2013
A - INGRESOS OPERATIVOS		
Combustible	29.160.764,88	11.893.773,49
Shop	2.655.097,41	2.159.332,44
	31.815.862,29	14.053.105,93
B - COSTO MERCADERIAS VENDIDA	-26.951.209,64	-11.883.644,40
C- GASTOS		
Gastos Operativos s/Anexo XVII	-4.438.915,52	-4.672.517,91
Resultado Operativo	425.737,13	-2.503.056,38
D- RESULTADO VENTA BIEN DE USO	0,00	22.941,42
E - RESULTADO POR TENENCIA		
Diferencia valuacion clausula 8	-833.872,00	-442.280,00
Ajuste de valuacion	146.706,72	78.818,93
	-687.165,28	-363.461,07
F- INGRESOS FINANCIEROS		
Intereses Ganados	0,00	0,00
Otros Ingresos	0,00	577,56
G- OTROS INGRESOS		
Recupero Deudores Incobrables	200.000,00	0,00
Resultado	-61.428,15	-2.842.998,47

EJERCICIO REGULAR N°: 9
FECHA DE CIERRE DE EJERCICIO: 31 de Diciembre de 2.014
DENOMINACION DE LA ENTIDAD: PAMPETROL S.A.P.E.M.
CARACTER DE LA ENTIDAD: Sociedad Anónima con Participación Estatal Mayoritaria
ACTIVIDAD PRINCIPAL: APROVECHAMIENTO DE RECURSOS HIDROCARBURIFEROS PAMPEANOS







ANEXO XV: INFORMACION RESULTADOS CANTERA

CANTERA	2014	2013
A - INGRESOS OPERATIVOS		
Ventas del Periodo	157.920,00	268.992,00
B - COSTO PRODUCCION CANTERA	-642,21	-1.591,36
C - GASTOS		
Gastos Operativos s/Anexo XVII	-16.264,93	-15.832,70
Resultado	141.012,86	251.567,94

ANEXO XVI: INFORMACION RESULTADOS UTE PAMPETROL SAPEM - PCR

	2014	2013
C - GASTOS		
Gastos Operativos s/Anexo XVII	-1.697.154,02	0,00
Resultado	-1.697.154,02	0,00

Informe N° 1/2015: Auditoría de Estados Contables

Sindico  **JUAN CARLOS GARCIA**
 Sindico  **ROSANA G. EVANGELISTA**
 Sindico  **JAVIER FACUNDO SOLA**
 P/ PAMPETROL S.A.P.E.M.  **CPN MAURO G PEREZ VAQUER**
 Contador Público Nacional Contador Público Nacional Contador Público Nacional Presidente
 T° II F° 261- C.P.C.E. (L.P.) T° VIII F° 051. C.P.C.E.(L.P.) T° VIII F° 56 C.P.C.E.(L.P)



EJERCICIO REGULAR N°: 9

FECHA DE CIERRE DE EJERCICIO: 31 de Diciembre de 2.014

DENOMINACION DE LA ENTIDAD: PAMPETROL S.A.P.E.M.

CARACTER DE LA ENTIDAD: Sociedad Anónima con Participación Estatal Mayoritaria

ACTIVIDAD PRINCIPAL: APROVECHAMIENTO DE RECURSOS HIDROCARBURIFEROS PAMPEANOS

ANEXO XVII: INFORMACION RESULTADOS CONJUNTOS

	ADMINISTRACION CENTRAL		ESTACION DE SERVICIOS		CANTERA		UTE Pampetrol - PCR		TOTAL	
	2014	2013	2014	2013	2014	2013	2014	2013	2014	2013
A - VENTAS	1.161.770,92	5.653.788,93	31.815.862,29	14.053.105,93	157.920,00	268.992,00	0,00	0,00	33.135.553,21	19.975.886,86
B - COSTO DE VENTAS	0,00	0,00	-26.951.209,64	-11.883.644,40	-642,21	-1.591,36	0,00	0,00	-26.951.851,85	-11.885.235,76
C - GASTOS	-5.854.250,24	-4.307.283,95	-4.438.915,52	-4.672.517,91	-16.284,93	-15.832,70	-1.697.154,02	0,00	-12.006.584,71	-8.995.634,56
D - RESULTADO VTA BIEN DE US	0,00	0,00	0,00	22.941,42	0,00	0,00	0,00	0,00	0,00	22.941,42
E - RESULTADO POR TENENCIA	0,00	0,00	-687.165,28	-363.461,07	0,00	0,00	0,00	0,00	-687.165,28	-363.461,07
F - INGRESOS FINANCIEROS	71.042,30	292.864,09	0,00	577,56	0,00	0,00	0,00	0,00	71.042,30	293.441,65
G - OTROS INGRESOS	0,00	0,00	200.000,00	0,00	0,00	0,00	0,00	0,00	200.000,00	0,00
RESULTADO ORDINARIO	-4.621.437,03	1.639.369,07	-61.428,15	-2.842.998,47	141.012,86	251.567,94	-1.697.154,02	0,00	-6.239.006,34	-952.061,46
RESULTADO TOTAL	-4.621.437,03	1.639.369,07	-61.428,15	-2.842.998,47	141.012,86	251.567,94	-1.697.154,02	0,00	-6.239.006,34	-952.061,46

Informe N° 1/2014: Auditoría de Estados Contables

Sindico
JUAN CARLOS GARCIA
Contador Público Nacional
T° VIII F° 051. C.P.C.E. (L.P.)

Sindico
ROSANA G. EVANGELISTA
Contador Público Nacional
T° VIII F° 56 C.P.C.E. (L.P.)

Sindico
JAVIER FACUNDO SOLA
Contador Público Nacional
T° VIII F° 56 C.P.C.E. (L.P.)

P/ PAMPETROL S.A.P.E.M.
CPN MAURO G. PEREZ VAQUER
Presidente





EJERCICIO REGULAR N° 19
 FECHA DE CIERRE DE EJERCICIO: 31 de Diciembre de 2.014
 DENOMINACION DE LA ENTIDAD: PAMPETROL S.A.P.E.M.
 CARACTER DE LA ENTIDAD: Sociedad Anónima con Participación Estatal Mayoritaria
 ACTIVIDAD PRINCIPAL: APROVECHAMIENTO DE RECURSOS HIDROCARBURIFEROS PAMPEANOS

ANEXO XVIII CLASIFICACION DE EROGACIONES DE ESTADO DE RESULTADOS

Cuenta	Administración central	Estacion de Servicios	Cantera	UTE Pampe trol -PCR	Total	Gastos		Erogaciones del Periodo	Erogaciones del Periodo Ant.	
						Administ.	Com./OP. Financieros			
Sueldos y jornales	2.309.715,71	2.500.192,57	0,00	0,00	4.809.908,28	2.559.734,97	2.250.173,31	0,00	4.809.908,28	3.613.279,41
Contribuciones Pagadas	507.730,97	472.441,63	0,00	0,00	980.172,60	554.975,13	425.197,47	0,00	980.172,60	684.454,68
Viaticos y Movilidad Personal	27.082,90	54.434,75	5.781,11	0,00	87.278,76	32.526,38	54.752,39	0,00	87.278,76	64.976,55
Honorarios	44.900,00	23.200,00	0,00	0,00	68.100,00	68.100,00	0,00	0,00	68.100,00	40.400,00
Alquileres	163.194,00	62.331,50	0,00	0,00	225.525,50	163.194,00	62.331,50	0,00	225.525,50	175.485,21
Reparaciones y repuestos	39.959,86	145.603,10	1.535,53	0,00	187.098,49	114.296,94	72.801,55	0,00	187.098,49	185.806,35
Papelaria y útiles de oficina	46.127,32	6.103,53	0,00	0,00	52.230,85	46.737,67	5.493,18	0,00	52.230,85	44.826,50
Gastos Generales	15.644,88	28.971,85	255,69	0,00	44.772,42	30.030,81	14.741,62	0,00	44.772,42	32.248,60
Impuestos y Tasas	2.130,05	111,08	0,00	0,00	2.241,13	2.241,13	0,00	0,00	2.241,13	600,08
Gastos Bancarios	44.185,37	0,00	0,00	0,00	44.185,37	0,00	44.185,37	0,00	44.185,37	30.470,38
Publicaciones, Publicidad y Propaganda	14.900,52	12.200,00	0,00	0,00	27.100,52	14.900,52	12.200,00	0,00	27.100,52	127.361,68
Refrigerios, comidas y egasajos	16.447,70	62,80	0,00	0,00	16.510,50	16.453,98	56,52	0,00	16.510,50	13.961,38
Gastos medicos	0,00	0,00	0,00	0,00	0,00	0,00	0,00	0,00	0,00	1.900,00
Mantenimiento de edificios e instalaciones.	3.770,00	60.879,12	0,00	0,00	64.649,12	34.209,56	30.439,56	0,00	64.649,12	143.550,68
Gastos de limpieza	8.627,68	47.634,66	0,00	0,00	56.262,34	32.445,01	23.817,33	0,00	56.262,34	55.374,98
Gastos de correspondencia y encomienda	14.005,55	74,00	0,00	0,00	14.079,55	14.079,55	0,00	0,00	14.079,55	9.935,94
Fletes y acarreos	0,00	0,00	0,00	0,00	0,00	0,00	0,00	0,00	0,00	183,69
Gastos de ornamentación	171,86	0,00	0,00	0,00	171,86	171,86	0,00	0,00	171,86	696,74
Sellados	4.680,73	68.286,12	295,00	0,00	73.262,85	4.976,73	68.286,12	0,00	73.262,85	27.738,10
Amortizaciones	65.596,38	145.429,62	0,00	0,00	211.026,00	80.139,34	130.886,66	0,00	211.026,00	215.636,97
Otros Gastos de Oficina	10.879,64	7.769,67	0,00	0,00	18.449,31	18.449,31	0,00	0,00	18.449,31	14.953,95
SUB TOTAL	3.339.451,12	3.635.726,00	7.848,33		6.983.025,45	3.787.662,89	3.151.177,20	44.185,37	6.983.025,45	5.483.841,87

Informe N° 1/2015: Auditoría de Estados Contables

Sindico
 JUAN CARLOS GARCIA
 Contador Público Nacional
 T° II F° 261 - C.P.C.E. (L.P.)

Sindico
 ROSANA G. EVANGELISTA
 Contador Público Nacional
 T° VIII F° 051 - C.P.C.E. (L.P.)

Sindico
 JAVIER FACUNDO SOLA
 Contador Público Nacional
 T° VIII F° 56 C.P.C.E. (L.P.)

Sindico
 CPN MAURO PEREZ VAQUER
 Presidente



CONSEJO PROFESIONAL DE CIENCIAS ECONOMICAS DE LA PROVINCIA DE LA PAMPA



	Administración central	Estacion de Servicios	Cantera	UTE Pampe trol -PCR	Total	Gastos			Erogaciones del Periodo	Erogaciones del Periodo Ant.
						Administ.	Com./ OP.	Financieros		
Traslado Hoja, Nota	3.339.451,12	3.635.726,00	7.848,33		6.983.025,45	3.787.662,89	3.151.177,20	44.185,37	6.983.025,45	5.483.841,87
Indumentaria para el Personal	16.159,47	22.810,97	0,00		38.970,44	18.440,57	20.529,87	0,00	38.970,44	29.956,02
Servicio de Terceros	12.795,26	51.632,87	0,00		64.428,13	12.795,26	51.632,87	0,00	64.428,13	49.501,80
Gastos Conexión Internet	8.876,88	45.380,17	0,00		54.257,03	13.414,88	40.842,15	0,00	54.257,03	50.802,88
Gastos de Legalización, Protocolización y Certifica	15.359,11	0,00	0,00		15.359,11	15.359,11	0,00	0,00	15.359,11	13.926,00
Intereses y Multas Fiscales	360.164,34	0,00	0,00		360.164,34	360.164,34	0,00	0,00	360.164,34	11.765,14
Impuesto Ingresos Brutos	50.077,00	58.218,57	640,80		108.936,37	0,00	108.936,37	0,00	108.936,37	154.439,72
Remuneración Directores	694.986,80	0,00	0,00		694.986,80	694.986,80	0,00	0,00	694.986,80	544.250,32
Remuneración Directores/técnico Administrativo	250.197,65	0,00	0,00		250.197,65	250.197,65	0,00	0,00	250.197,65	230.400,59
Remuneraciones Sindicas	529.803,08	0,00	0,00		529.803,08	529.803,08	0,00	0,00	529.803,08	395.443,01
Libros, Diarios y Revistas	3.507,85	0,00	0,00		3.507,85	3.507,85	0,00	0,00	3.507,85	2.355,86
Combustible y movilidad	30.616,32	293.238,17	5.564,92		329.419,41	59.940,14	269.479,27	0,00	329.419,41	229.461,40
Donaciones y colaboraciones	2.400,00	2.264,46	0,00		4.664,46	4.664,46	0,00	0,00	4.664,46	2.413,74
Gastos de afiliación e inscripción	17.222,50	0,00	0,00		17.222,50	17.222,50	0,00	0,00	17.222,50	28.236,74
Gastos de seguros	47.737,54	106.834,71	0,00		154.572,25	47.737,54	106.834,71	0,00	154.572,25	154.046,57
Servicio de gas	1.731,77	144.289,90	0,00		146.021,67	16.160,76	129.860,91	0,00	146.021,67	113.043,22
Abono de Luz	34.602,33	25.975,35	0,00		60.577,68	37.199,87	23.377,82	0,00	60.577,68	42.570,18
Teléfono	20.556,74	0,00	0,00		20.556,74	20.556,74	0,00	0,00	20.556,74	18.600,43
Gasto equipamiento casas	0,00	0,00	0,00		0,00	0,00	0,00	0,00	0,00	235,00
Utensilios	0,00	36.566,50	0,00		36.566,50	18.283,25	18.283,25	0,00	36.566,50	33.380,63
Impuestos Debitos/créditos	413.943,01	0,00	0,00		413.943,01	0,00	0,00	413.943,01	413.943,01	203.387,44
Regalías	0,00	0,00	0,00		0,00	0,00	0,00	0,00	0,00	1.060,98
Impuesto a los vehículos	12.059,47	15.987,85	2.210,88		28.047,32	13.658,26	14.389,07	0,00	28.047,32	23.311,91
Redondeo	86,74	0,00	0,00		86,74	86,74	0,00	0,00	86,74	95,17
Retenciones	-8.084,72	0,00	0,00		-8.084,72	-8.084,72	0,00	0,00	-8.084,72	11,14
Tasa de iniciación de Juicio	0,00	0,00	0,00		0,00	0,00	0,00	0,00	0,00	43.765,17
Deudores Incobrables	0,00	0,00	0,00		0,00	0,00	0,00	0,00	0,00	1.135.631,63
SUBTOTAL GASTOS	5.854.250,24	4.438.915,52	16.264,93		10.309.430,69	5.913.747,95	3.937.554,36	458.128,38	10.309.430,69	8.995.634,56
UTE Pampe trol Saperm - PCR				1.697.154,02	1.697.154,02	681.202,52	1.009.872,50	6.079,00	1.697.154,02	0,00
TOTAL GASTOS	5.854.250,24	4.438.915,52	16.264,93	1.697.154,02	12.006.584,71	6.594.950,47	4.947.426,86	464.207,38	12.006.584,71	8.995.634,56

Informe N° 1/2015: Análisis de Estados Contables

Sindico
 JUAN CARLOS GARCIA
 Contador Público Nacional
 T° II P° 261- C.P.C.E. (L.P.)

Sindico
 ROSANAG. EVANGELISTA
 Contador Público Nacional
 T° VII P° 951- C.P.C.E. (L.P.)

Sindico
 P/ PAMPETROL S.A.P.E.M
 OPNI MAURO PEREZ VAQUER
 Presidente

