

PETROQUÍMICA COMODORO
RIVADAVIA S.A. – PAMPETROL S.A.P.E.M.
– UNIÓN TRANSITORIA DE EMPRESAS

Estados contables al 31 de diciembre de 2021
y comparativo
Informe de los Auditores Independientes

PETROQUÍMICA COMODORO RIVADAVIA S.A. – PAMPETROL S.A.P.E.M. – UNIÓN TRANSITORIA DE EMPRESAS

Actividad principal: Ejecución de operaciones conjuntas de exploración, desarrollo y explotación del área El Medanito.

**EJERCICIO ECONÓMICO N° 6 INICIADO EL 1 DE ENERO DE 2021
ESTADOS CONTABLES AL 31 DE DICIEMBRE DE 2021**

Domicilio Legal: Garibaldi N° 685 - Ciudad de Santa Rosa, Provincia de La Pampa.

Fecha del contrato constitutivo: 4 de junio de 2015.

Fecha de inicio de actividades: 19 de junio de 2016.


Fecha y número de inscripción en el Registro Público de Comercio ("RPC"): 10 de junio 2016, bajo el número 173/16.

Duración del contrato: el que demande la ejecución de las operaciones necesarias para el cumplimiento total de su objeto y hasta la extinción de las obligaciones asumidas por las partes entre sí y respecto a terceros, ello hasta la inscripción en la Dirección General de Superintendencia de Personas Jurídicas y Registro Público de Comercio de los instrumentos relativos a su disolución (Nota 1).

Operador (Nota 1): Petroquímica Comodoro Rivadavia S.A. ("Petroquímica Comodoro Rivadavia S.A." o "PCR")

Participación de las partes (Nota 1): Pampetrol SAPEM 20% - Petroquímica Comodoro Rivadavia S.A. 80%.

Firmado a efectos de su identificación con nuestro informe
de fecha 20 - abril - 2022
Deloitte & Co. S.A.
(Registro Soc. Prof. C.P.C.E.L.P. - Tomo 1, Folio 5)



Diego O. De Vivo (Socio)
Contador Público U.B.A.
C.P.C.E.L.P. T° XVII F° 95

Petroquímica Comodoro Rivadavia S.A.



Marcelo Irusta
Representante del Operador

PETROQUÍMICA COMODORO RIVADAVIA S.A. – PAMPETROL S.A.P.E.M. – UNIÓN TRANSITORIA DE EMPRESAS


ESTADOS DE SITUACIÓN PATRIMONIAL AL 31 DE DICIEMBRE DE 2021 Y 2020

(expresados en pesos – Nota 2)

	<u>31-12-2021</u>	<u>31-12-2020</u>
Activo corriente		
Caja y bancos	173.501	221.097
Otros créditos (Nota 4.a)	409.878.758	261.498.376
Bienes de cambio – Materiales	428.893.207	723.582.663
Total del activo corriente	<u>838.945.466</u>	<u>985.302.136</u>
Activo no corriente		
Otros créditos - Ingresos brutos	16.290.585	20.968.999
Bienes de uso (Anexo I)	4.470.496.562	3.407.420.885
Total del activo no corriente	<u>4.486.787.147</u>	<u>3.428.389.884</u>
Total del activo	<u><u>5.325.732.613</u></u>	<u><u>4.413.692.020</u></u>
Pasivo corriente		
Deudas comerciales (Nota 4.b)	622.969.068	578.607.728
Cargas fiscales	9.933.583	7.744.747
Previsión por reclamos y contingencias judiciales (Anexo II)	29.869.530	40.844.217
Otros pasivos (Nota 4.c)	367.509.926	197.605.004
Total del pasivo corriente	<u>1.030.282.107</u>	<u>824.801.696</u>
Pasivo no corriente		
Otros pasivos – Pasivo por abandono de pozos de hidrocarburos (Anexo II)	463.329.517	300.358.969
Total del pasivo no corriente	<u>463.329.517</u>	<u>300.358.969</u>
Total del pasivo	<u>1.493.611.624</u>	<u>1.125.160.665</u>
Cuenta de los socios (según estados respectivos)	<u>3.832.120.989</u>	<u>3.288.531.355</u>
Total Pasivo y Cuenta de los socios	<u><u>5.325.732.613</u></u>	<u><u>4.413.692.020</u></u>

Las notas 1 a 7 y los Anexos I a III que se acompañan, son parte integrante de estos estados contables.

Firmado a efectos de su identificación con nuestro informe de fecha 20 - abril - 2022
Deloitte & Co. S.A.
(Registro Soc. Prof. C.P.C.E.L.P. - Tomo 1, Folio 5)



Diego O. De Vivo (Socio)
Contador Público U.B.A.
C.P.C.E.L.P. T° XVII F° 95

Petroquímica Comodoro Rivadavia S.A.



Marcelo Irusta
Representante del Operador


PETROQUÍMICA COMODORO RIVADAVIA S.A. – PAMPETROL S.A.P.E.M. – UNIÓN TRANSITORIA DE EMPRESAS

**ESTADOS DE COSTOS OPERATIVOS Y OTROS GASTOS
POR LOS EJERCICIOS ECONÓMICOS FINALIZADOS EL 31 DE DICIEMBRE DE 2021 Y 2020**
(expresados en pesos – Nota 2)

	<u>2021</u>	<u>2020</u>
Gastos de operación (Anexo III)	(7.045.744.418)	(6.060.724.571)
Gastos de administración (Anexo III)	(76.137.018)	(91.714.321)
Gastos de exploración (Anexo III)	--	(1.999.379)
Otros egresos, netos (Nota 4.d)	(166.326.112)	(33.388.027)
Resultados financieros y por exposición a la inflación, netos	54.326.669	(134.349.815)
Costos y gastos del ejercicio	<u><u>(7.233.880.879)</u></u>	<u><u>(6.322.176.113)</u></u>

Las notas 1 a 7 y los Anexos I a III que se acompañan, son parte integrante de estos estados contables.

Firmado a efectos de su identificación con nuestro informe
de fecha 20 - abril - 2022
Deloitte & Co. S.A.
(Registro Soc. Prof. C.P.C.E.L.P.- Tomo 1, Folio 5)



Diego O. De Vivo (Socio)
Contador Público U.B.A.
C.P.C.E.L.P. T° XVII F° 95

Petroquímica Comodoro Rivadavia S.A.



Marcelo Irusta
Representante del Operador

PETROQUÍMICA COMODORO RIVADAVIA S.A. – PAMPETROL S.A.P.E.M. – UNIÓN TRANSITORIA DE EMPRESAS

**ESTADOS DE EVOLUCIÓN DE LA CUENTA DE LOS SOCIOS
POR LOS EJERCICIOS ECONÓMICOS FINALIZADOS EL 31 DE DICIEMBRE DE 2021 Y 2020**
(expresados en pesos – Nota 2)

	<u>2021</u>	<u>2020</u>
Saldo al inicio del ejercicio	3.288.531.355	3.408.993.759
Aportes del ejercicio	9.452.773.770	7.518.612.884
Asignaciones del ejercicio ⁽¹⁾	(1.675.303.257)	(1.316.899.175)
Costos y gastos del ejercicio	(7.233.880.879)	(6.322.176.113)
Saldo al cierre del ejercicio	<u><u>3.832.120.989</u></u>	<u><u>3.288.531.355</u></u>

⁽¹⁾ Corresponde al Impuesto al valor agregado débito fiscal originado en la asignación directa de la producción de hidrocarburos a los socios de la UT.

Las notas 1 a 7 y los Anexos I a III que se acompañan, son parte integrante de estos estados contables.

Firmado a efectos de su identificación con nuestro informe
de fecha 20 - abril - 2022
Deloitte & Co. S.A.
(Registro Soc. Prof. C.P.C.E.L.P. - Tomo 1, Folio 5)

Diego O. De Vivo (Socio)
Contador Público U.B.A.
C.P.C.E.L.P. T° XVII F° 95

Petroquímica Comodoro Rivadavia S.A.

Marcelo Irusta
Representante del Operador

PETROQUÍMICA COMODORO RIVADAVIA S.A. – PAMPETROL S.A.P.E.M. – UNIÓN TRANSITORIA DE EMPRESAS

ESTADOS DE FLUJO DE EFECTIVO

POR LOS EJERCICIOS ECONÓMICOS FINALIZADOS EL 31 DE DICIEMBRE DE 2021 Y 2020

(expresado en pesos – Nota 2)


	<u>2021</u>	<u>2020</u>
Efectivo aplicado a las actividades operativas		
Costos y gastos del ejercicio	(7.233.880.879)	(6.322.176.113)
Ajustes para conciliar los costos y gastos con el efectivo aplicado a las operaciones:		
Depreciación de bienes de uso	1.235.580.083	1.206.725.638
Resultados financieros y por exposición a la inflación, netos	112.057.415	206.042.181
Valor residual de las bajas de bienes de uso	9.164.390	98.005.268
Reclamos y contingencias judiciales	(10.974.687)	(7.098.059)
Cambios en activos y pasivos:		
Otros créditos	(1.819.005.225)	(1.311.280.762)
Bienes de cambio – Materiales	294.689.456	(212.458.568)
Deudas comerciales	16.475.696	(385.604.760)
Deudas fiscales	2.188.836	4.390.439
Previsión por reclamos y contingencias judiciales	--	(17.326.619)
Otros pasivos	117.523.154	(308.355.441)
Efectivo neto aplicado a las actividades operativas	<u>(7.276.181.761)</u>	<u>(7.049.136.796)</u>
Efectivo aplicado a las actividades de inversión		
Adquisiciones de bienes de uso ⁽²⁾	<u>(2.176.639.605)</u>	<u>(471.048.042)</u>
Efectivo aplicado a las actividades de inversión	<u>(2.176.639.605)</u>	<u>(471.048.042)</u>
Efectivo generado por las actividades de financiación		
Aportes de fondos de los socios	<u>9.452.773.770</u>	<u>7.518.612.884</u>
Efectivo generado por las actividades de financiación	<u>9.452.773.770</u>	<u>7.518.612.884</u>
Disminución neta del efectivo	<u>(47.596)</u>	<u>(1.571.954)</u>
Efectivo al inicio del ejercicio ⁽¹⁾	<u>221.097</u>	<u>1.793.051</u>
Efectivo al cierre del ejercicio ⁽¹⁾	<u>173.501</u>	<u>221.097</u>

⁽¹⁾ Corresponde a Caja y bancos.

⁽²⁾ Las principales actividades de inversión que no afectaron efectivo corresponden a altas por costos de abandono de pozos de hidrocarburos los cuales ascendieron a 115.203.357 y 10.171.252 al 31 de diciembre 2021 y 2020, respectivamente y a adquisiciones de bienes de uso pendientes de cancelación por 17.006.836 y por 1.029.648 al 31 de diciembre de 2021 y 2020, respectivamente.

Las notas 1 a 7 y los Anexos I a III que se acompañan, son parte integrante de estos estados contables.

Firmado a efectos de su identificación con nuestro informe de fecha 20 - abril - 2022
Deloitte & Co. S.A.
(Registro Soc. Prof. C.P.C.E.L.P. - Tomo 1, Folio 5)



Diego O. De Vivo (Socio)
Contador Público U.B.A.
C.P.C.E.L.P. T° XVII F° 95

Petroquímica Comodoro Rivadavia S.A.



Marcelo Irusta
Representante del Operador

PETROQUÍMICA COMODORO RIVADAVIA S.A. – PAMPETROL S.A.P.E.M. – UNIÓN TRANSITORIA DE EMPRESAS**NOTAS A LOS ESTADOS CONTABLES POR LOS EJERCICIOS FINALIZADOS EL 31 DE DICIEMBRE DE 2021 Y 2020**

(cifras expresadas en pesos – Nota 2, excepto en donde se indique en forma expresa)


1. OBJETO Y OPERACIONES DE LA UNIÓN TRANSITORIA (“UT”)

El 6 de febrero de 2015, Petroquímica Comodoro Rivadavia S.A. (en adelante “PCR o el “Operador”) suscribió con el Poder Ejecutivo de la Provincia de La Pampa un acuerdo de renegociación mediante el cual se otorgó a PCR una prórroga de diez años al contrato de obras y servicios para la exploración, explotación y desarrollo de hidrocarburos en el área petrolera denominada “El Medanito” (el “Contrato” y “El Medanito”, respectivamente), manteniendo los principales términos comerciales vigentes. Previamente, el 5 de febrero de 2015, el Contrato había sido aprobado por la Legislatura de la Provincia de La Pampa mediante la Ley Provincial N° 2.830, de conformidad a las normas legales nacionales y provinciales aplicables. Inicialmente, el Contrato fue suscripto con la Provincia de La Pampa el 19 de junio de 1992, y su vencimiento original se preveía para el 18 de junio de 2016. Como consecuencia de la prórroga otorgada a PCR, el vencimiento del Contrato operará el 18 de junio de 2026.


El Contrato, adicionalmente a la prórroga del plazo, establecía ciertas obligaciones a cargo del Operador. Entre ellas, la obligación de transferir a Pampetrol SAPEM (sociedad del estado provincial, en adelante “Pampetrol”), al vencimiento del plazo original del Contrato, el 20% de los derechos y obligaciones de PCR bajo el Contrato en El Medanito. Adicionalmente, PCR asumió el compromiso de realizar un plan de desarrollo e inversión en El Medanito por la suma de, al menos, US\$216.250.000 durante el nuevo plazo de vigencia del Contrato y según un detalle de inversiones para cada año. Asimismo, PCR asumió ciertas obligaciones generales, entre ellas, la de realizar aportes para la capacitación, investigación y desarrollo de la industria en la Provincia de La Pampa, aportes en movilidad, equipos y otros elementos, así como la obligación de efectuar contribuciones de responsabilidad social empresaria.

De esta forma, el 16 de junio de 2016, PCR suscribió la escritura de cesión mencionada a favor Pampetrol, con vigencia a partir del 19 de junio de 2016. En consecuencia, a partir de esa fecha, ambas sociedades, llevan a cabo las operaciones conjuntas de exploración, desarrollo y explotación en el área El Medanito por medio del contrato de unión transitoria de empresas denominado “PETROQUÍMICA COMODORO RIVADAVIA S.A. – PAMPETROL SAPEM – UNIÓN TRANSITORIA DE EMPRESAS” (la “UT”), el cual fuera suscripto entre las partes con fecha 4 de junio de 2015, en un todo de acuerdo con lo previsto en la Ley N° 2.830 y el acuerdo de renegociación referido.

Firmado a efectos de su identificación con nuestro informe
de fecha 20 – abril – 2022
Deloitte & Co. S.A.
(Registro Soc. Prof. C.P.C.E.L.P.- Tomo 1, Folio 5)


Diego O. De Vivo (Socio)
Contador Público U.B.A.
C.P.C.E.L.P. T° XVII F° 95

Petroquímica Comodoro Rivadavia S.A.


Marcelo Irusta
Representante del Operador

2. BASES DE PREPARACIÓN Y PRESENTACIÓN DE LOS ESTADOS CONTABLES

I. Normas contables profesionales aplicables

Los presentes estados contables de la UT por el ejercicio finalizado al 31 de diciembre de 2021 han sido preparados y expuestos de acuerdo con las normas contables profesionales argentinas.

Con fines comparativos, los presentes estados contables incluyen cifras al 31 de diciembre de 2020. Dichas cifras han sido reexpresadas en moneda de cierre del presente ejercicio económico, de acuerdo con lo señalado en el apartado siguiente, a fin de permitir su comparabilidad, y sin que tal reexpresión modifique las decisiones tomadas con base en la información contable correspondiente al ejercicio anterior.

Los presentes estados contables reflejan la situación patrimonial, los costos y gastos y las variaciones del flujo de efectivo por la actividad objeto mencionada en la Nota 1. En tal sentido, las actividades de comercialización de hidrocarburos, no se incluyen en los estados contables de la UT ya que las mismas son realizadas por sus socios.


II. Información contable ajustada por inflación

A partir del 1° de septiembre de 1995 y hasta el 31 de diciembre de 2001, se discontinuó la reexpresión de estados contables debido a la existencia de un período de estabilidad monetaria y conforme a las disposiciones del Decreto N° 316/95 del Poder Ejecutivo Nacional ("PEN"). Desde el 1 de enero de 2002 y hasta el 28 de febrero de 2003, según lo dispuesto por el Decreto N° 1269/02 del PEN, se reanudó el ajuste por inflación contable aplicando el método de reexpresión establecido por la Resolución Técnica ("RT") N°6 de la Federación Argentina de Consejos Profesionales de Ciencias Económicas ("FACPCE"). A partir del 1 de marzo de 2003 y en cumplimiento del Decreto N°664/03 del PEN, se suspendió la reexpresión de los estados contables.


A través de la Ley N° 27.468, publicada el 4 de diciembre del 2018 en el Boletín Oficial de la Nación, se derogó el Decreto N° 1.269/02 del PEN y sus modificatorios, el que prohibía a los organismos oficiales (entre ellos, la Dirección General de Superintendencia de Personas Jurídicas y Registro Público de Comercio -DGSPJyRPC-) recibir estados contables ajustados por inflación. A partir de la entrada en vigencia de la mencionada ley, los organismos oficiales requieren que los estados contables se presenten ante los organismos de control en moneda homogénea.

Las normas contables profesionales argentinas establecen que los estados contables deben ser preparados reconociendo los cambios en el poder adquisitivo de la moneda conforme a las disposiciones establecidas en las RT N° 6 y N° 17, con las modificaciones introducidas por la FACPCE y adoptadas por el Consejo Profesional de Ciencias Económicas de La Pampa ("CPCELP"). Estas normas establecen que la aplicación del ajuste por inflación debe realizarse frente a la existencia de un contexto de alta inflación, el cual se caracteriza, entre otras consideraciones, por la existencia de una tasa de inflación acumulada en tres años que alcance o sobrepase el 100%, considerando para ello el Índice de Precios Internos al por Mayor ("IPIM") publicado por el Instituto Nacional de Estadística y Censos ("INDEC").

Firmado a efectos de su identificación con nuestro informe
de fecha 20 - abril - 2022
Deloitte & Co. S.A.
(Registro Soc. Prof. C.P.C.E.L.P.- Tomo 1, Folio 5)


Diego O. De Vivo (Socio)
Contador Público U.B.A.
C.P.C.E.L.P. T° XVII F° 95

Petroquímica Comodoro Rivadavia S.A.


Marcelo Irusta
Representante del Operador

En los últimos años, los niveles de inflación en Argentina han sido altos, habiendo acumulado una tasa de inflación en los últimos tres años y al 31 de diciembre de 2018 que ha superado el 100%, sin expectativas de disminuir significativamente en el corto plazo. Asimismo, la presencia de los indicadores cualitativos de alta inflación, previstos en el punto 3.1 de la RT N° 17, mostraron evidencias coincidentes. Por lo expuesto, el 29 de septiembre de 2018 la FACPCE emitió la Resolución JG N° 539/18, modificada por la Resolución JG N° 553/19 aprobada por el CPCELP mediante la Resolución N°01/2018 y sus modificatorias aplicables, indicando, entre otras cuestiones, que la Argentina debe ser considerada una economía inflacionaria en los términos de la RT N° 17 a partir del 1 de julio de 2018.

Es por ello, y en consonancia con las disposiciones mencionadas anteriormente, que los presentes estados contables han sido preparados en moneda homogénea de diciembre de 2021.


A los efectos del ajuste por inflación, y tal como lo establece la Resolución JG N° 539/18 (y sus modificatorias posteriores) de la FACPCE, se han aplicado coeficientes calculados a partir de índices publicados por dicha Federación, resultantes de combinar índices de precios al consumidor nacional ("IPC") publicados por el INDEC a partir del 1 de enero de 2017 y, hacia atrás, IPIM elaborados por dicho Instituto o, en su ausencia, índices de precios al consumidor publicados por la Dirección General de Estadística y Censos de la Ciudad Autónoma de Buenos Aires. La variación del índice utilizado para la reexpresión de estados contables ha sido del 50,94% en el ejercicio económico finalizado el 31 de diciembre de 2021 y del 36,14% en el ejercicio precedente.

La mencionada Resolución JG N° 539/18 y sus modificatorias de la FACPCE admite la utilización de una serie de simplificaciones, de las cuales el Operador de la UT ha optado por:


- Determinar y presentar los resultados financieros (incluido el resultado por exposición a los cambios en el poder adquisitivo de la moneda -RECPAM-) en una sola línea, de acuerdo con la sección 4.1.b y la RT N° 6. La no apertura de los resultados financieros (incluido el RECPAM) no permite la determinación de las magnitudes reales de los diferentes componentes de los resultados financieros, ni tampoco las magnitudes nominales ajustadas por inflación de los mismos y el efecto del RECPAM sobre dichos resultados.
- No informar en notas la composición de la causa del estado de flujo de efectivo identificada como "Resultados financieros generados por el Efectivo y Equivalentes de Efectivo" requerida por la Interpretación N°2, de acuerdo con la sección 3.7.

Dichas simplificaciones limitan la información disponible en los estados contables para analizar la evolución de las diferentes magnitudes y los ratios habitualmente utilizados en el análisis de estados contables y debe ser tenidas en cuenta por los usuarios de los estados contables.

Firmado a efectos de su identificación con nuestro informe
de fecha 20 - abril - 2022
Deloitte & Cía. S.A.
(Registro Soc. Prof. C.P.C.E.L.P.- Tomo 1, Folio 5)


Diego O. De Vivo (Socio)
Contador Público U.B.A.
C.P.C.E.L.P. T° XVII F° 95

Petroquímica Comodoro Rivadavia S.A.


Marcelo Irusta
Representante del Operador

III. Uso de estimaciones

La preparación de los estados contables de conformidad con las normas contables vigentes, requiere que el Operador de la UT efectúe estimaciones que afectan la determinación de los activos, pasivos, costos y gastos y la exposición de contingencias. Los resultados futuros pueden diferir de las estimaciones efectuadas por el Operador de la UT.

IV. Obligaciones ambientales

Las obligaciones ambientales, de existir, se registran cuando las evaluaciones y/o saneamientos ambientales son probables y se pueden estimar razonablemente. Dicha estimación se basa en los estudios de factibilidad detallados sobre el enfoque y los costos de saneamiento para emplazamientos individuales, o en la estimación por parte del Operador de la UT de los costos a incurrir según la experiencia histórica y la información disponible, dependiendo de la etapa en que se encuentre la evaluación y/o saneamiento de cada emplazamiento. A medida que más información sobre cada emplazamiento está disponible o bien a medida que se modifican las normas sobre medio ambiente, el Operador de la UT revisa su estimación de costos a incurrir en materia de evaluación y/o saneamiento ambiental.

3. PRINCIPALES CRITERIOS DE MEDICIÓN UTILIZADOS

Los principales criterios de medición empleados en la preparación de los estados contables son los siguientes:

a) Caja y bancos, otros créditos, deudas:

En moneda nacional: a su valor nominal, incorporando, en caso de corresponder, los intereses devengados al cierre de cada ejercicio según las cláusulas específicas de cada operación, el cual no difiere significativamente de su valor descontado, en caso de corresponder, al cierre de cada ejercicio.


En moneda extranjera: a su valor nominal convertido al tipo de cambio vigente al cierre de cada ejercicio para la liquidación de estas operaciones, incorporando, en caso de corresponder, los intereses devengados a la fecha de cierre de cada ejercicio según las cláusulas específicas de cada operación. Las diferencias de cambio resultantes fueron imputadas al resultado de cada ejercicio.

b) Bienes de uso:


Al costo de adquisición reexpresado en moneda de cierre aplicando el procedimiento de ajuste descrito en Nota 2.II, en función de sus respectivas fechas de origen, menos las correspondientes depreciaciones acumuladas.

Las depreciaciones son calculadas sobre los valores reexpresados de los respectivos activos.

Firmado a efectos de su identificación con nuestro informe
de fecha 20 - abril - 2022
Deloitte & Co. S.A.
(Registro Soc. Prof. C.P.C.E.L.P.- Tomo 1, Folio 5)


Diego O. De Vivo (Socio)
Contador Público U.B.A.
C.P.C.E.L.P. T° XVII F° 95

Petroquímica Comodoro Rivadavia S.A.


Marcelo Irusta
Representante del Operador

Actividades de producción de petróleo y gas

La UT utiliza el método del esfuerzo exitoso para contabilizar las operaciones relacionadas con las actividades de exploración y producción de petróleo y gas. En consecuencia, los costos de exploración, excluidos los costos de los pozos exploratorios, se imputan a resultados cuando se incurren. Los costos de perforación de los pozos exploratorios, incluidos los pozos de prueba estratigráfica, se activan hasta que se determina si existen reservas probadas que justifiquen su desarrollo comercial. Si no se encuentran tales reservas, los mencionados costos de perforación se imputan a resultados. Ocasionalmente, al momento de finalizar la perforación de un pozo exploratorio se puede determinar la existencia de reservas que aún no pueden ser clasificadas como reservas probadas. En esas situaciones, el costo del pozo exploratorio se mantiene activado si el mismo ha descubierto un volumen de reservas que justifique el desarrollo del mismo como pozo productivo y si la UT está logrando un progreso sustancial en la evaluación de las reservas y de la viabilidad económica y operativa del proyecto. Si alguna de estas condiciones no se cumple el costo del mismo es imputado a resultados.

Los costos de perforación aplicables a los pozos productivos y a los pozos secos de desarrollo y los costos de equipos relacionados con el desarrollo de las reservas de petróleo y gas son activados.

Los costos por obligaciones para el abandono de pozos de hidrocarburos son activados a valores descontados, junto con los activos que le dieron origen y son depreciados utilizando el método de unidades de producción. Como contrapartida, un pasivo es reconocido por dicho concepto al mismo valor estimado de las sumas a pagar descontadas.

Como se menciona en la Nota 2, las actividades de comercialización de los hidrocarburos serán realizadas por los socios de la UT. En consecuencia, el Operador de la UT no realizó un análisis de recuperabilidad de los bienes de uso al cierre del ejercicio, lo que deberá ser realizado por cada socio en función a sus propios planes de comercialización.


c) Bienes de cambio – materiales:

Al costo de adquisición reexpresado en moneda de cierre aplicando el procedimiento de ajuste descrito en Nota 2.II, en función de sus respectivas fechas de origen.


d) Previsiones:

Incluidas en el pasivo: se han constituido para afrontar situaciones contingentes que podrían originar obligaciones para la UT, en la medida en que sean probables y puedan ser cuantificadas razonablemente, tomando en cuenta las expectativas del Operador de la UT y en consulta con sus asesores legales y se incluyen en el rubro "Previsión para juicios y contingencias – No Corrientes" del estado de situación patrimonial. En los casos en que es requerido por las normas contables profesionales, el valor descontado al cierre de cada ejercicio no difiere significativamente del valor nominal registrado.

Firmado a efectos de su identificación con nuestro informe
de fecha 20 – abril – 2022
Deloitte & Co. S.A.
(Registro Soc. Prof. C.P.C.E.L.P.- Tomo 1, Folio 5)


Diego O. De Vivo (Socio)
Contador Público U.B.A.
C.P.C.E.L.P. T° XVII F° 95

Petroquímica Comodoro Rivadavia S.A.


Marcelo Irusta
Representante del Operador

e) Cuenta de los socios:

Los aportes de los socios han sido reexpresados en moneda de cierre aplicando el procedimiento de ajuste descrito en la Nota 2.II, en función de las respectivas fechas en que fueron requeridos a los socios.

Las asignaciones han sido reexpresadas mediante la aplicación a los importes originales de los coeficientes correspondientes al mes de asignación de acuerdo con lo mencionado en la Nota 2.II.

Los costos y gastos acumulados a la fecha de inicio de aplicación del ajuste por inflación contable (1° de enero de 2017) que se encuentran contenidos en el saldo al inicio del ejercicio se han determinado por diferencia patrimonial y, a partir de ese momento, se han reexpresado en moneda de cierre aplicando el procedimiento de ajuste descrito en la Nota 2.II, considerando los movimientos de cada ejercicio.

Los aportes recibidos de los socios, los costos y gastos del ejercicio y el impuesto al valor agregado asignado a los socios en relación con los costos operativos y otros gastos de la UT, de corresponder, se exponen, reexpresados en moneda de cierre, en el estado de evolución de la cuenta de los socios.

Los aportes de los socios de la UT son reconocidos en el momento en que los mismos son requeridos por el operador.


Los costos y gastos y los aportes recibidos en el ejercicio se exponen en el estado de evolución de la cuenta de los socios.

f) Cuentas del estado de costos y gastos:

Las cuentas del estado de costos y gastos han sido registradas mediante la aplicación de los siguientes criterios:

- Las cuentas que acumulan operaciones monetarias se reexpresaron mediante la aplicación a los importes originales de los coeficientes correspondientes al mes de devengamiento de acuerdo con lo mencionado en la Nota 2.II.
- Los cargos por consumos de activos no monetarios valuados al costo de adquisición, se calcularon en función de los importes ajustados de tales activos, de acuerdo con lo indicado en la Nota 2.II.
- Los resultados financieros incluyendo el efecto de la inflación sobre los activos y pasivos monetarios, se reexpresaron mediante la aplicación a los importes originales de los coeficientes correspondientes al mes de devengamiento de acuerdo con lo mencionado en la Nota 2.II y se expusieron netos en el rubro "Resultados financieros y por exposición a la inflación, netos".

Firmado a efectos de su identificación con nuestro informe
de fecha 20 - abril - 2022
Deloitte & Co. S.A.
(Registro Soc. Prof. C.P.C.E.L.P.- Tomo 1, Folio 5)


Diego O. De Vivo (Socio)
Contador Público U.B.A.
C.P.C.E.L.P. T° XVII F° 95

Petroquímica Comodoro Rivadavia S.A.


Marcelo Irusta
Representante del Operador

4. DETALLE DE LOS PRINCIPALES RUBROS DE LOS ESTADOS CONTABLES

Se indica a continuación la composición de los principales rubros de los estados contables:

Estado de situación patrimonial

	<u>31-12-2021</u>	<u>31-12-2020</u>
Activo		
a) Otros créditos corrientes		
Partes relacionadas – Nota 5	398.886.186	250.845.509
Créditos fiscales	7.676.267	8.345.720
Gastos pagados por adelantado	2.057.965	2.204.152
Diversos	1.258.340	102.995
	<u>409.878.758⁽¹⁾</u>	<u>261.498.376</u>

⁽¹⁾ No devengan interés, saldo a vencer de 1 a 3 meses.

Pasivo

b) Deudas comerciales

Proveedores comunes	347.968.241	283.992.878
Proveedores en moneda extranjera ⁽¹⁾	237.669.647	217.971.390
Partes relacionadas – Nota 5	37.331.180	76.643.460
	<u>622.969.068⁽²⁾</u>	<u>578.607.728</u>

⁽¹⁾ Corresponde a US\$ 2.313.762 (31-12-2021) y US\$ 1.716.075 (31-12-2020) convertidos al tipo de cambio vendedor divisa del Banco Nación Argentina al 31 de diciembre de 2021 y 2020, respectivamente.

⁽²⁾ No devengan interés, saldo a vencer de 1 a 3 meses.


c) Otros pasivos

Regalías a pagar ⁽¹⁾	367.509.926	197.605.004
	<u>367.509.926⁽²⁾</u>	<u>197.605.004</u>


⁽¹⁾ Incluye US\$ 3.577.784 (31-12-2021) y US\$ 1.555.732 (31-12-2020) convertidos al tipo de cambio vendedor divisa del Banco Nación Argentina al cierre de cada ejercicio.

⁽²⁾ No devengan interés, saldo a vencer de 1 a 3 meses.

Firmado a efectos de su identificación con nuestro informe
de fecha 20 – abril - 2022
Deloitte & Co. S.A.
(Registro Soc. Prof. C.P.C.E.L.P.- Tomo 1, Folio 5)


Diego O. De Vivo (Socio)
Contador Público U.B.A.
C.P.C.E.L.P. T° XVII F° 95

Petroquímica Comodoro Rivadavia S.A.


Marcelo Irusta
Representante del Operador

Costos y gastos


	2021	2020
	Ganancia (pérdida)	
d) Otros egresos, netos		
Impuesto a las operaciones financieras	(71.997.248)	(59.585.411)
Reclamos y contingencias judiciales	(28.761.600)	7.098.059
Servicios de tratamiento de crudo ⁽¹⁾	132.928.768	115.909.202
Costo de servicios de tratamiento de crudo	(132.928.768)	(115.909.202)
Obsolescencia y lenta rotación de materiales	(55.446.058)	--
Diversos	(10.121.206)	19.099.325
	<u>(166.326.112)</u>	<u>(33.388.027)</u>

5. SALDOS Y OPERACIONES CON LOS SOCIOS Y SUS SOCIEDADES RELACIONADAS


Los principales saldos por operaciones con los socios y sus sociedades relacionadas son los siguientes:

	31-12-2021	31-12-2020
Otros créditos		
Pampetrol S.A.P.E.M.	32.167.149	2.238.818
Pampetrol S.A.P.E.M. – PCR S.A. - Unión Transitoria – 25 de Mayo - Medanito Sudeste	91.922.083	42.023.651
Pampetrol S.A.P.E.M. – PCR S.A. - Unión Transitoria – Jagüel de los Machos	261.855.647	193.907.846
Pampetrol S.A.P.E.M. – PCR S.A. (Concurso N° 02/12) - Unión Transitoria de Empresas	12.941.307	12.675.194
	<u>398.886.186</u>	<u>250.845.509</u>
Deudas comerciales		
Petroquímica Comodoro Rivadavia S.A.	37.331.180	76.643.460
	<u>37.331.180</u>	<u>76.643.460</u>

Firmado a efectos de su identificación con nuestro informe
de fecha 20 – abril - 2022
Deloitte & Co. S.A.
(Registro Soc. Prof. C.P.C.E.L.P.- Tomo 1, Folio 5)


Diego O. De Vivo (Socio)
Contador Público U.B.A.
C.P.C.E.L.P. T° XVII F° 95


Petroquímica Comodoro Rivadavia S.A.


Marcelo Irusta
Representante del Operador


Las principales operaciones realizadas con los socios y sus sociedades relacionadas son las siguientes:

	<u>2021</u>	<u>2020</u>
Compra-venta de materiales		
Petroquímica Comodoro Rivadavia S.A.	58.655.183	17.547.831
Pampetrol S.A.P.E.M. – PCR S.A. - Unión Transitoria – 25 de Mayo - Medanita Sudeste	70.123.861	(4.070.334)
Pampetrol S.A.P.E.M. – PCR S.A. - Unión Transitoria – Jagüel de los Machos	25.740.735	12.191.521
Pampetrol S.A.P.E.M. – PCR S.A. (Concurso N° 02/12) - Unión Transitoria de Empresas	2.414.662	95.751
	<u>156.934.441</u>	<u>25.764.769</u>
Cargas indirectas del operador		
Petroquímica Comodoro Rivadavia S.A.	(73.130.969)	(89.151.249)
	<u>(73.130.969)</u>	<u>(89.151.249)</u>
Servicios de terceros del operador		
Petroquímica Comodoro Rivadavia S.A.	(200.128.783)	(164.591.690)
	<u>(200.128.783)</u>	<u>(164.591.690)</u>
Servicios eventuales		
Petroquímica Comodoro Rivadavia S.A.	(31.703.410)	(24.388.699)
	<u>(31.703.410)</u>	<u>(24.388.699)</u>
Servicio de tratamiento de crudo y gas		
Pampetrol S.A.P.E.M. – PCR S.A. (Concurso N° 02/12) - Unión Transitoria de Empresas	2.813.788	12.699.221
Pampetrol S.A.P.E.M. – PCR S.A. - Unión Transitoria – Jagüel de los Machos	110.168.557	103.209.983
	<u>112.982.345</u>	<u>115.909.204</u>

Firmado a efectos de su identificación con nuestro informe
de fecha 20 – abril – 2022
Deloitte & Co. S.A.
(Registro Soc. Prof. C.P.C.E.L.P.- Tomo 1, Folio 5)


Diego O. De Vivo (Socio)
Contador Público U.B.A.
C.P.C.E.L.P. T° XVII F° 95

Petroquímica Comodoro Rivadavia S.A.


Marcelo Irueta
Representante del Operador

6. IMPUESTOS A LAS GANANCIAS Y AL VALOR AGREGADO


La UT no ha provisionado ni reconocido cargo alguno por impuesto a las ganancias debido a que el mismo recae en cabeza de sus socios.

Por otro lado, la UT está sujeta al impuesto al valor agregado. En tal sentido, el impuesto al valor agregado originado en la asignación directa de la producción de hidrocarburos a los socios de la UT valorizada sobre la base del costo estimado atribuible a dicha producción, es debitado a la cuenta de los mismos, tal como se explica en la Nota 3.e.


7. HECHOS POSTERIORES AL CIERRE DEL EJERCICIO

No existen acontecimientos u operaciones ocurridos entre la fecha de cierre del ejercicio y la emisión de los presentes estados contables que pudieran afectar significativamente la situación patrimonial y financiera de la UT al 31 de diciembre de 2021 que no se hubiesen considerado en los mismos según las normas contables profesionales argentinas.

Firmado a efectos de su identificación con nuestro informe
de fecha 20 - abril - 2022
Deloitte & Co. S.A.
(Registro Soc. Prof. C.P.C.E.L.P. - Tomo 1, Folio 5)


Diego O. De Vivo (Socio)
Contador Público U.B.A.
C.P.C.E.L.P. T° XVII F° 95

Petroquímica Comodoro Rivadavia S.A.


Marcelo Irusta
Representante del Operador

**PETROQUÍMICA COMODORO RIVADAVIA S.A. – PAMPETROL S.A.P.E.M. – UNIÓN TRANSITORIA DE EMPRESAS
POR LOS EJERCICIOS ECONÓMICOS FINALIZADOS EL 31 DE DICIEMBRE DE 2021 Y 2020
EVOLUCIÓN DE LOS BIENES DE USO**

(expresados en pesos – Nota 2)

Cuenta principal	Valores de origen				Valor residual
	Al inicio	Aumentos (1)	Transferencias	Bajas(2)	
	29.134.954	--	--	--	29.134.954
Edificios					
Pozos y equipos de explotación de petróleo y gas	7.349.293.840	226.450.004	1.584.398.531	--	9.160.142.375
Muebles y útiles	6.475.220	115.760	454.980	--	7.045.960
Obra en curso	211.434.531	2.064.247.550	(1.584.853.511)	(8.146.446)	682.682.124
Anticipos a proveedores	1.017.944	17.006.836	--	(1.017.944)	17.006.836
Total 2021	7.597.356.489	2.307.820.150	--	(9.164.390)	9.896.012.249
Total 2020	7.233.506.586	482.248.942	--	(118.399.039)	7.597.356.489
					2020
Cuenta principal	Al inicio	Bajas(2)	Del ejercicio	Al cierre	Valor residual
	10.614.574	--	4.188.622	14.803.196	14.331.758
Edificios					
Pozos y equipos de explotación de petróleo y gas	4.174.888.393	--	1.230.326.494	5.405.214.887	3.754.927.488
Muebles y útiles	4.432.637	--	1.064.967	5.497.604	1.548.356
Obra en curso	--	--	--	--	682.682.124
Anticipos a proveedores	--	--	--	--	17.006.836
Total 2021	4.189.935.604	--	1.235.580.083	5.425.515.687	4.470.496.562
Total 2020	2.992.176.501	(8.966.535)	1.206.725.638	4.189.935.604	3.407.420.885

(1) Incluye 115.203.357 y 10.171.252 de aumentos por obligaciones de abandono de pozos de hidrocarburos al 31 de diciembre de 2021 y 2020, respectivamente.

(2) Incluye 11.427.236 de bajas por obligaciones de abandono de pozos de hidrocarburos al 31 de diciembre de 2020.

(3) La depreciación ha sido calculada siguiendo el método de unidades de producción.

Firmado a efectos de su identificación con nuestro informe de fecha 18-abril-2022

Deloitte & Co. S.A.

(Registro Soc. Prof. C.P.C.E.L.P. - Tomo 1, Folio 5)

Diego O. De Vivo (Socio)
Contador Público U.B.A.
C.P.C.E.L.P. T° XVII F° 95

Petroquímica Comodoro Rivadavia S.A.

Marcelo Irusta

Representante del Operador

**PETROQUÍMICA COMODORO RIVADAVIA S.A. – PAMPETROL S.A.P.E.M. – UNIÓN TRANSITORIA DE EMPRESAS
PROVISIONES
POR LOS EJERCICIOS ECONÓMICOS FINALIZADOS EL 31 DE DICIEMBRE DE 2021 Y 2020**
(expresados en pesos – Nota 2)

Rubros	2021				2020	
	Saldos al inicio del ejercicio	Reexpresión de saldos	Aumentos	Bajas	Saldos al 31-12-2021	Saldos al 31-12-2020
Incluidas en el pasivo corriente:						
Previsión por reclamos y contingencias judiciales	40.844.217	(13.784.607)	32.331.341	(29.521.421)	29.869.530	40.844.217
	40.844.217	(13.784.607)	32.331.341	(29.521.421)	29.869.530	40.844.217
Incluidas en el pasivo no corriente:						
Otros pasivos – Pasivo por abandono de pozos de hidrocarburos	300.358.969	--	162.970.548	--	463.329.517	300.358.969
	300.358.969	--	162.970.548	--	463.329.517	300.358.969

Firmado a efectos de su identificación con nuestro informe de fecha 18 – abril -2022

Deloitte & Co. S.A.

(Registro Soc. Prof. C.P.C.E.L.P. - Tomo 1, Folio 5)

Diego O. De Vivo (Socio)
Contador Público U.B.A.
C.P.C.E.L.P. T° XVII F° 95

Petroquímica Comodoro Rivadavia S.A.

Marcelo Irueta
Representante del Operador

**PETROQUÍMICA COMODORO RIVADAVIA S.A. – PAMPETROL S.A.P.E.M. – UNIÓN TRANSITORIA DE EMPRESAS
INFORMACIÓN ESPECIAL REQUERIDA POR EL ART. 64, APARTADO I, INC. B) 19.550.**

POR LOS EJERCICIOS ECONÓMICOS FINALIZADOS EL 31 DE DICIEMBRE DE 2021 Y 2020

(expresados en pesos – Nota 2)

Rubros	2021			2020	
	Gastos de operación	Gastos de administración	Gastos de exploración	Total	Total
Honorarios y retribuciones por servicios	22.456.202	--	--	22.456.202	30.281.126
Gastos relacionados con el personal del Operador	16.488.946	--	--	16.488.946	14.963.801
Impuestos, tasas y contribuciones	13.717.324	--	--	13.717.324	746.153
Depreciación de bienes de uso	1.235.580.083	--	--	1.235.580.083	1.206.725.638
Movilidad	34.133	--	--	34.133	242.846
Seguros	493.098	--	--	493.098	884.123
Combustibles y lubricantes	40.879.104	--	--	40.879.104	35.490.173
Comunicaciones	6.948.852	--	--	6.948.852	8.073.308
Mantenimiento de maquinarias y otros bienes	450.842.727	--	--	450.842.727	389.964.939
Energía	99.321.488	--	--	99.321.488	123.228.839
Gastos de transporte	240.851.708	--	--	240.851.708	221.761.605
Alquileres	103.086.385	--	--	103.086.385	136.557.700
Cargas indirectas del Operador	--	73.130.969	--	73.130.969	89.151.249
Servicios de terceros - Operador	200.128.783	--	--	200.128.783	164.591.690
Servicios de terceros	1.045.482.469	2.285.886	--	1.047.768.355	950.896.740
Servidumbre minera	71.359.823	--	--	71.359.823	83.714.087
Conservación del medio ambiente	86.832.529	--	--	86.832.529	76.726.339
Aditivos y colorantes	198.494.666	--	--	198.494.666	191.208.632
Regalías	3.151.384.933	--	--	3.151.384.933	2.392.677.802
Pozos improductivos	--	--	--	--	1.999.379
Diversos	61.361.165	720.163	--	62.081.328	34.552.102
31-12-2021	7.045.744.418	76.137.018	--	7.121.881.436	6.154.438.271
31-12-2020	6.050.724.571	91.714.321	1.999.379		

Firmado a efectos de su identificación con nuestro informe
de fecha 18 - abril -2022

Deloitte & Co. S.A.
(Registro Soc. Prof. C.P.C.E.L.P. - Tomo 1, Folio 5)
Diego O. De Vivo (Socio)
Contador Público U.B.A.
C.P.C.E.L.P. T° XVII F° 95

Petroquímica Comodoro Rivadavia S.A.

Marcelo Iruista
Representante del Operador

INFORME DE LOS AUDITORES INDEPENDIENTES

A los Señores miembros del Comité Operativo de
**PETROQUÍMICA COMODORO RIVADAVIA S.A. –
PAMPETROL S.A.P.E.M. – UNIÓN TRANSITORIA DE EMPRESAS**
CUIT N°: 30-71525423-5
Domicilio Legal: Garibaldi N° 685 - Ciudad de Santa Rosa
Provincia de La Pampa

Informe sobre los estados contables

1. Identificación de los estados contables objeto de la auditoría

Hemos auditado los estados contables adjuntos de PETROQUÍMICA COMODORO RIVADAVIA S.A. – PAMPETROL S.A.P.E.M. – UNIÓN TRANSITORIA DE EMPRESAS (en adelante, mencionada indistintamente como "PETROQUÍMICA COMODORO RIVADAVIA S.A. – PAMPETROL S.A.P.E.M. – UNIÓN TRANSITORIA DE EMPRESAS" o la "UT"), que comprenden el estado de situación patrimonial al 31 de diciembre de 2021, el estado de costos operativos y otros gastos, el estado de evolución de la cuenta de los socios y el estado de flujo de efectivo correspondientes al ejercicio económico finalizado en dicha fecha, así como un resumen de las políticas contables significativas y otra información explicativa incluidas en las notas 1 a 7 y los anexos I a III.

Las cifras y otra información correspondientes al ejercicio económico finalizado el 31 diciembre de 2020, reexpresadas en moneda de diciembre de 2021 de acuerdo a lo señalado en la nota 2.I a los estados contables adjuntos, son parte integrante de dichos estados contables mencionados precedentemente y se los presenta con el propósito de que se interpreten exclusivamente en relación con las cifras y otra información del ejercicio económico actual.


2. Responsabilidad de Petroquímica Comodoro Rivadavia (en adelante el "Operador de la UT") en relación con los estados contables

El Operador de la UT es responsable de la preparación y presentación razonable de los estados contables adjuntos de conformidad con las normas contables profesionales argentinas, como así también del control interno que considere necesario para permitir la preparación de los estados contables libres de incorrecciones significativas.

3. Responsabilidad de los auditores

Nuestra responsabilidad consiste en expresar una opinión sobre los estados contables adjuntos basada en nuestra auditoría. Hemos llevado a cabo nuestro examen de conformidad con las normas de auditoría establecidas en la Sección III.A de la Resolución Técnica N° 37 de la Federación Argentina de Consejos Profesionales de Ciencias Económicas (FACPCE). Dichas normas exigen que cumplamos los requerimientos de ética, así como que planifiquemos y ejecutemos la auditoría con el fin de obtener una seguridad razonable de que los estados contables están libres de incorrecciones significativas.

Deloitte & Co. S.A.
(Registro Soc. Prof. C.P.C.E.L.P. -
Tomo 1, Folio 5)



Diego O. De Vivo (Socio)
Contador Público U.B.A.
C.P.C.E.L.P. T° XVII F° 95

Una auditoría involucra la aplicación de procedimientos, sustancialmente sobre bases selectivas, para obtener elementos de juicio sobre las cifras y otra información presentadas en los estados contables. Los procedimientos seleccionados, así como la valoración de los riesgos de incorrecciones significativas en los estados contables, dependen del juicio profesional del auditor. Al efectuar dichas valoraciones del riesgo, el auditor tiene en cuenta el control interno pertinente para la preparación y presentación razonable de los estados contables por parte de la entidad, con el fin de diseñar los procedimientos de auditoría que sean adecuados en función de las circunstancias y no con la finalidad de expresar una opinión sobre la eficacia del control interno de la entidad. Una auditoría también incluye la evaluación de la adecuación de las políticas contables aplicadas y de la razonabilidad de las estimaciones contables realizadas por la dirección y la gerencia de la entidad, así como la evaluación de la presentación de los estados contables en su conjunto.

Consideramos que los elementos de juicio que hemos obtenido proporcionan una base suficiente y adecuada para nuestra opinión de auditoría.

4. Opinión


En nuestra opinión, los estados contables adjuntos mencionados en el primer párrafo de la sección 1 de este informe presentan razonablemente, en todos sus aspectos significativos, la situación patrimonial de PETROQUÍMICA COMODORO RIVADAVIA S.A. – PAMPETROL S.A.P.E.M. – UNIÓN TRANSITORIA DE EMPRESAS al 31 de diciembre de 2021, así como sus costos y gastos, la evolución de la cuenta de los socios y el flujo de su efectivo correspondientes al ejercicio económico finalizado en esa fecha, de conformidad con las normas contables profesionales argentinas.

Informe sobre otros requerimientos legales y reglamentarios

- a) Las cifras de los estados contables mencionados en el primer párrafo de la sección 1 de este informe surgen de los registros contables auxiliares de la UT, que, tal como se menciona en la nota 1, se encuentran pendientes de transcripción a los libros rubricados.
- b) Según surge de los mencionados registros contables auxiliares de la UT, no existe deuda devengada al 31 de diciembre de 2021 a favor del Sistema Integrado Previsional Argentino en concepto de aportes y contribuciones previsionales.
- c) Conforme a lo establecido por el Artículo N° 32 del Código Fiscal de la Provincia de La Pampa, informamos que según surge de los mencionados registros contables auxiliares de la UT, no existe saldo de deuda de la UT en concepto de Impuesto a los Ingresos Brutos en la jurisdicción de la Provincia de La Pampa exigible al 31 de diciembre de 2021.
- d) Hemos aplicado los procedimientos sobre prevención de lavado de activos de origen delictivo y financiación del terrorismo previstos en la Resolución N° 420/11 de la FACPCE.

Santa Rosa de La Pampa, 20 de abril de 2022.

Deloitte & Co. S.A.
(Registro Soc. Prof. C.P.C.E.L.P.-
Tomo 1, Fólío 5)



Diego O. De Vivo (Socio)
Contador Público U.B.A.
C.P.C.E.L.P. T° XVII F° 95

Deloitte se refiere a una o más de las firmas miembro de Deloitte Touche Tohmatsu Limited, una compañía privada del Reino Unido limitada por garantía ("DTTL"), su red de firmas miembro, y sus entidades relacionadas. DTTL y cada una de sus firmas miembro son entidades únicas e independientes y legalmente separadas. DTTL (también conocida como "Deloitte Global") no brinda servicios a los clientes. Una descripción detallada de la estructura legal de DTTL y sus firmas miembros puede verse en el sitio web www.deloitte.com/about.

Deloitte Touche Tohmatsu Limited es una compañía privada limitada por garantía constituida en Inglaterra y Gales bajo el número de compañía 07271800, con domicilio legal en Hill House, 1 Little New Street, London, EC4A, 3TR, United Kingdom.



El Consejo Profesional legaliza la actuación profesional N° 2264/2022 adjunta, perteneciente a PETROQUIMICA COMODORO RIVADAVIA SA PAMPETROL

referida a Auditoria de fecha 20/04/2022 y declara que consta en sus registros que DE VIVO, DIEGO OCTAVIO se encuentra inscripto bajo la matrícula de Contador Público al Tomo 17 Folio 95, actuando en carácter de socio de DELOITTE & CO S.A. y que se han realizado los controles de matrícula vigente. La presente tiene el alcance indicado en la Resolución de Junta Directiva del CPCELP N° 5 de fecha 03/04/2020, no implicando la emisión de un juicio técnico sobre la tarea profesional realizada por el matriculado y emitiéndose sin control de firma hológrafa o digital del profesional matriculado.

CERTIFICACIÓN N° 2264/2022 Boleta de Depósito N° 292552.
SEDE SANTA ROSA, La Pampa, República Argentina 01/06/2022.

Documentación intervenida por el Consejo Profesional de Ciencias Económicas de La Pampa según procedimiento establecido en la Resolución de JD 05/2020. La presente sólo tiene validez utilizada en formato digital.

Cra. Carolina E. ROGGERO
Secretaria Técnica CPCELP