

**PAMPETROL S.A.P.E.M. – PCR S.A. –
UNIÓN TRANSITORIA – 25 DE MAYO –
MEDANITO SE**

**Estados contables al 31 de diciembre de 2020
y comparativo
Informe de los Auditores Independientes**

[Faint signature and stamp area]

[Faint signature and stamp area]

PAMPETROL S.A.P.E.M. – PCR S.A. – UNIÓN TRANSITORIA – 25 DE MAYO – MEDANITO SE

Actividad principal: Ejecución de operaciones conjuntas de exploración, evaluación, desarrollo y explotación del área 25 de Mayo - Medanito Sudeste.

**EJERCICIO ECONÓMICO N° 4 INICIADO EL 1 DE ENERO DE 2020
ESTADOS CONTABLES AL 31 DE DICIEMBRE DE 2020**

Domicilio Legal: Pellegrini N° 444 de la ciudad de Santa Rosa, Provincia de La Pampa.

Fecha del contrato constitutivo: 26 de octubre de 2017.

Fecha de inicio de actividades: 29 de octubre de 2017.

Fecha y número de inscripción en el Registro Público de Comercio ("RPC"): 16 de noviembre 2017, bajo el número 536/2017.

Duración del contrato: hasta la extinción de las obligaciones asumidas por las partes entre sí y en el contrato de Concesión (Nota 1), con sus prórrogas, si las hubiere.

Operador: Petroquímica Comodoro Rivadavia S.A. ("Petroquímica Comodoro Rivadavia S.A." o "PCR")

Participación de las partes: Petroquímica Comodoro Rivadavia S.A. 80% - Pampetrol S.A.P.E.M. 20%.

Firmado a efectos de su identificación con nuestro informe
de fecha 30 - ABRIL - 2021

Deloitte & Co. S.A.
(Registro Soc. Prof. C.P.C.E.L.P. - Tomo 1, Folio 5)



Diego O. De Vivo (Socio)
Contador Público U.B.A.
C.P.C.E.L.P. T° XVIII F° 95

Petroquímica Comodoro Rivadavia S.A.



Horacio Rosignoli
Representante del Operador

PAMPETROL S.A.P.E.M. – PCR S.A. – UNIÓN TRANSITORIA – 25 DE MAYO – MEDANITO SE

ESTADOS DE SITUACIÓN PATRIMONIAL AL 31 DE DICIEMBRE DE 2020 Y 2019
(expresados en pesos – Nota 2)


	2020	2019
Activo corriente		
Caja y bancos	113.916	3.673.089
Otros créditos (Nota 4.a)	41.526.194	42.139.291
Bienes de cambio - Materiales (Nota 4.b)	160.686.958	162.908.014
Total del activo corriente	202.327.068	208.720.394
Activo no corriente		
Otros créditos – Ingresos brutos	--	1.239.650
Bienes de uso (Anexo I)	702.145.680	571.906.553
Total del activo no corriente	702.145.680	573.146.203
Total del activo	904.472.748	781.866.597
Pasivo corriente		
Deudas comerciales (Nota 4.c)	396.263.988	596.087.991
Cargas fiscales	245.132	5.216.699
Otros pasivos (Nota 4.d)	40.965.465	68.045.514
Provisiones	32.693.119 ⁽¹⁾	--
Total del pasivo corriente	470.167.704	669.350.204
Pasivo no corriente		
Otros pasivos – Pasivo por abandono de pozos de hidrocarburos	581.109.496	426.460.740
Total del pasivo no corriente	581.109.496	426.460.740
Total del pasivo	1.051.277.200	1.095.810.944
Cuenta de los socios (según estados respectivos)	(146.804.452)	(313.944.347)
Total Pasivo y Cuenta de los socios	904.472.748	781.866.597

⁽¹⁾Corresponde a altas del ejercicio imputadas a Otros ingresos y egresos, netos.


Las notas 1 a 7 y los Anexos I y II que se acompañan, son parte integrante de estos estados contables.

Firmado a efectos de su identificación con nuestro Informe
de fecha 30 de ABRIL - 2021

Deloitte & Co. S.A.
(Registro Soc. Prof. C.P.C.E.L.P. - Tomo 1, Folio 5)


Diego O. De Vivo (Socio)
Contador Público U.B.A.
C.P.C.E.L.P. T° XVIII F° 95

Petroquímica Comodoro Rivadavia S.A.


Horacio Rosignoli
Representante del Operador

PAMPETROL S.A.P.E.M. – PCR S.A. – UNIÓN TRANSITORIA – 25 DE MAYO – MEDANTO SE


**ESTADOS DE COSTOS OPERATIVOS Y OTROS GASTOS
POR LOS EJERCICIOS ECONÓMICOS FINALIZADOS EL 31 DE DICIEMBRE DE 2020 Y 2019**
(expresados en pesos – Nota 2)

	<u>2020</u>	<u>2019</u>
Gastos de operación (Anexo II)	(1.948.563.535)	(3.229.103.531)
Gastos de administración (Anexo II)	(31.250.729)	(43.857.735)
Otros ingresos y egresos, netos (Nota 4.e)	(63.412.274)	804.356.837
Resultados financieros y por exposición a la inflación, netos	(36.342.532)	(49.570.324)
Costos y gastos del ejercicio	<u><u>(2.079.569.070)</u></u>	<u><u>(2.518.174.753)</u></u>

Las notas 1 a 7 y los Anexos I y II que se acompañan, son parte integrante de estos estados contables.

Firmado a efectos de su identificación con nuestro informe
de fecha 30 - ABRIL - 2021

Deloitte & Co S.A.
(Registro Soc. Prof. C.P.C.E.L.P. - Tomo 1, Folio 5)



Diego O. De Vivo (Socio)
Contador Público U.B.A.
C.P.C.E.L.P. T° XVII F° 95

Petroquímica Comodoro Rivadavia S.A.



Horacio Rossignoli
Representante del Operador

PAMPETROL S.A.P.E.M. – PCR S.A. – UNIÓN TRANSITORIA – 25 DE MAYO – MEDANITO SE
ESTADOS DE EVOLUCIÓN DE LA CUENTA DE LOS SOCIOS
POR LOS EJERCICIOS ECONÓMICOS FINALIZADOS EL 31 DE DICIEMBRE DE 2020 Y 2019
 (expresados en pesos – Nota 2)


	2020	2019
Saldo al inicio del ejercicio	(313.944.347)	(1.484.503.156)
Aportes del ejercicio	2.606.257.215	4.284.475.345
Asignaciones del ejercicio ⁽¹⁾	(359.548.250)	(595.741.783)
Costos y gastos del ejercicio	(2.079.569.070)	(2.518.174.753)
Saldo al cierre del ejercicio	<u>(146.804.452)</u>	<u>(313.944.347)</u>

⁽¹⁾ Corresponde al Impuesto al valor agregado débil fiscal originado en la asignación directa de la producción de hidrocarburos a los socios de la UT.


Las notas 1 a 7 y los Anexos I y II que se acompañan, son parte integrante de estos estados contables.

Firmado a efectos de su identificación con nuestro Informe
de fecha 30 - ABRIL - 2021

Deloitte & Co. S.A.
(Registro Soc. Prof. C.P.C.E.L.P. - Tomo 1, Folio 5)


Diego O. De Vivo (Socio)
Contador Público U.B.A.
C.P.C.E.L.P. T° XVII F° 95

Petroquímica Comodoro Rivadavia S.A.


Horacio Rossignoli
Representante del Operador

**PAMPETROL S.A.P.E.M. – PCR S.A. – UNIÓN TRANSITORIA – 25 DE MAYO – MEDANTO SE
ESTADOS DE FLUJO DE EFECTIVO
POR LOS EJERCICIOS ECONÓMICOS FINALIZADOS EL 31 DE DICIEMBRE DE 2020 Y 2019**
(expresados en pesos – Nota 2)

	2020	2019
Efectivo aplicado a las actividades operativas	(2.079.569.070)	(2.518.174.753)
Costos y gastos del ejercicio		
Ajustes para conciliar los costos y gastos con el efectivo aplicado a las operaciones:		
Resultados financieros y por exposición a la inflación, netos	95.839.875	74.776.267
Depreciación de bienes de uso	110.018.497	201.661.822
Valor residual de las bajas de bienes de uso	978.495	--
Previsión para reclamos y contingencias	36.747.031	
Cambios en activos y pasivos:		
Bienes de cambio – Materiales	2.221.056	(129.046.518)
Otros créditos	(358.341.350)	(605.745.036)
Deudas comerciales	(236.960.703)	76.903.452
Cargas fiscales	(4.971.567)	4.138.964
Otros pasivos	(27.080.049)	6.743.592
Previsiones	(4.053.912)	--
Otros pasivos – Pasivo por abandono de pozos de hidrocarburos	(3.811.039)	(839.671.609)
Efectivo neto aplicado a las actividades operativas	(2.468.982.736)	(3.728.413.819)
Efectivo aplicado a las actividades de inversión ⁽²⁾		
Adquisiciones de bienes de uso	(140.833.652)	(552.948.857)
Efectivo aplicado a las actividades de inversión	(140.833.652)	(552.948.857)
Efectivo generado por las actividades de financiación		
Aportes de fondos de los socios	2.606.257.215	4.284.475.345
Efectivo generado por las actividades de financiación	2.606.257.215	4.284.475.345
Aumento neto del efectivo	(3.559.173)	3.112.669
Efectivo al inicio del ejercicio ⁽¹⁾	3.673.089	560.420
Efectivo al cierre del ejercicio ⁽¹⁾	113.916	3.673.089

⁽¹⁾ Corresponde a Caja y bancos.

⁽²⁾ Las principales actividades de inversión que no afectaron efectivo corresponden a altas por taponamiento de pozos por 97.501.200 (31-12-2020) y 8.967.309 (31-12-2019); y a adquisiciones de bienes de uso pendientes de cancelación por 5.840.928 (31-12-2020) y 2.939.656 (31-12-2019).

Las notas 1 a 7 y los Anexos I y II que se acompañan, son parte integrante de estos estados contables.

Firmado a efectos de su identificación con nuestro Informe
de fecha 30 - ABRIL - 2021

Deloitte & Co. S.A.
(Registro Soc. Prof. C.P.C.E.L.P. - Tomo 1, Folio 5)

Diego O. De Vivo (Socio)
Contador Público U.B.A.
C.P.C.E.L.P. T° XVII F° 95

Petroquímica Comodoro Rivadavia S.A.

Horacio Rossgnoli
Representante del Operador

PAMPETROL S.A.P.E.M. – PCR S.A. – UNIÓN TRANSITORIA – 25 DE MAYO – MEDANITO SE

**NOTAS A LOS ESTADOS CONTABLES
POR LOS EJERCICIOS ECONÓMICOS FINALIZADOS EL 31 DE DICIEMBRE DE 2020 Y 2019**

(cifras expresadas en pesos – Nota 2, excepto en donde se indique en forma expresa)

1. OBJETO Y OPERACIONES DE LA UNIÓN TRANSITORIA (“UT”)

A partir de la Ley N° 3002 de la Provincia de La Pampa de fecha 7 de julio de 2017, el Poder Ejecutivo de la provincia suscribió con fecha 19 de julio del mismo año el “Contrato de concesión de explotación del área hidrocarbúrfera 25 de Mayo - Medanito SE” (el “Contrato de concesión”) con la sociedad estatal Pampetrol S.A.P.E.M. (“Pampetrol”). Pampetrol, haciendo uso de la opción prevista en el Contrato de concesión, decidió ceder algunos de sus derechos sobre el mismo a través de un proceso de licitación pública. Finalmente, con fecha 26 de octubre de 2017, Petroquímica Comodoro Rivadavía S.A. (“PCR o el “Operador”) suscribió con Pampetrol un contrato de cesión de posición contractual de la concesión y un contrato de Unión Transitoria, a través de los cuales, a partir del 29 de octubre de 2017 y mediante el pago de US\$ 20 millones, PCR pasó a ser co-titular del contrato de Concesión antes mencionado.

Los porcentajes de participación de PCR y Pampetrol en la UT son del 80% y 20%, respectivamente, ejerciendo PCR el rol de operador. El plazo de la concesión es de 25 años contados a partir del 19 de julio de 2017, pasible de ser prorrogado por 10 años adicionales. A través del contrato de UT las partes se vinculan con el objeto de llevar a cabo la evaluación, explotación y desarrollo del área 25 de Mayo – Medanito SE hasta el vencimiento del plazo del Contrato de concesión.

Al 31 de diciembre de 2020 y 2019, la Cuenta de los socios de la UT posee un saldo deudor (negativo) de 146.804.452 y 230.603.049, respectivamente. Los socios de la misma son responsables de las obligaciones contratadas por la UT en proporción a sus respectivas participaciones de acuerdo a lo establecido por el artículo 1467, Sección 4ª, Capítulo 16 del Código Civil y Comercial de la Nación.


Efectos del coronavirus SARS-CoV-2 (“COVID-19”)

La aparición del COVID-19 en Wuhan, China, hacia fines de diciembre de 2019, y su posterior expansión global a un gran número de países, condujo a que el día 11 de marzo de 2020, la Organización Mundial de la Salud (OMS) haya clasificado a este brote vírico como una pandemia.

Por su parte, siguiendo lo actuado en varios países como respuesta al brote de COVID-19, las autoridades de la República Argentina extendieron por medio del Decreto N° 260/2020 el estado de emergencia en materia sanitaria previsto en el título X de la Ley N°27.541, por el plazo de un año a partir del 12 de marzo de 2020. Como consecuencia de la emergencia declarada, se adoptaron distintas medidas de contención del COVID-19 que provocaron una interrupción temporal y generalizada de la actividad económica. Esta disrupción replicó a nivel local la situación vivida en el plano internacional.


Firmado a efectos de su identificación con nuestro
Informe de fecha 30 - ABRIL - 2021

Deloitte & Co. S.A.
(Registro Soc. Prof. C.P.C.E.L.L.P. - Tomo 1, Folio 5)



Diego O. De Vivo (Socio)
Contador Público U.B.A.
C.P.C.E.L.L.P. T° XVIII F° 95

Petroquímica Comodoro Rivadavía S.A.



Horacio Rossignoli
Representante del Operador

En el marco de este estado de emergencia, el Poder Ejecutivo Nacional (PEN) de la República Argentina resolvió implementar un aislamiento social preventivo y obligatorio ("cuarentena") que: (i) eliminó algunos viajes (como los de media y larga distancia) y restringió otros (como el transporte urbano de pasajeros) a mínimos indispensables; (ii) estableció el cese de tareas presenciales en aquellas entidades que se dedican a "actividades no esenciales"; (iii) cerró las fronteras del país. Las medidas aprobadas por el gobierno argentino y sus correspondientes efectos siguen evolucionando a la fecha de emisión de los presentes estados financieros.

En el plano internacional las medidas adoptadas por los distintos gobiernos profundizan los efectos sobre la economía afectando la cadena de suministros y la demanda de bienes y servicios, con impactos diversos en los distintos países y sectores de negocios.

La fuerte caída de la demanda de combustibles provocó la saturación del sistema de almacenamiento de crudo del país, causando el cierre de las principales refineras locales debido a los altos stocks de productos refinados y la paralización de los yacimientos de petróleo en numerosas cuencas productivas. No obstante, la UT ha continuado con la producción de crudo.

Asimismo, debido al efecto de la cuarentena y a la poca actividad industrial, el consumo de gas industrial se desplomó, impactando en una baja generalizada del precio de comercialización del gas natural.

Por lo antes mencionado, esta pandemia está generando un impacto negativo muy significativo en la economía local y global, cuya duración y cuantificación está sometida a un elevado nivel de incertidumbre.

Sin embargo, tal como se menciona en la Nota 2, las actividades de comercialización de los hidrocarburos son realizadas por los socios de la UT. En consecuencia, el análisis de recuperabilidad de los activos de la UT y la continuidad de la entidad como empresa en marcha deberá ser realizado por cada socio en función a sus propias proyecciones y planes de comercialización.

Adicionalmente, y por los motivos mencionadas con anterioridad, a la fecha de emisión de los presentes estados contables, los estados contables se encuentran pendientes de transcripción al Libro Inventario y balances; y los asientos diarios correspondientes a las operaciones del ejercicio 2020 se encuentran pendientes de transcripción al Libro diario.

Evolución del contexto económico-financiero en el que opera la UT y acceso al Mercado Único y Libre de Cambios

En lo que respecta a petróleo, a los efectos antes mencionados se suma el desplome de los precios internacionales que en un principio fue consecuencia del fracaso de las negociaciones entre los principales miembros de la Organización de Países Exportadores de Petróleo (OPEP+) para implementar nuevos acuerdos de cuotas de producción con vencimiento a fines de marzo de 2020, situación que se profundizó luego por la fuerte caída de las proyecciones de demanda mundial de energía por el impacto del Covid-19. Producto de esta situación, el precio del petróleo se redujo tanto en los mercados internacionales como en los mercados nacionales alrededor de un 70% durante los primeros meses del 2020. A partir del segundo trimestre, los precios se recuperaron.

Firmado a efectos de su identificación con nuestro

Informe de fecha 30 - ABRIL - 2021


Deloitte & Co. S.A.

(Registro Soc. Prof. C.P.C.E.L.P. - Tomo 1, Folio 5)



Diego O. De Vivo (Socio)
Contador Público U.B.A.
C.P.C.E.L.P. T° XVIII F° 95

Petroquímica Comodoro Rivadavia S.A.



Horacio Rossignol
Representante del Operador

Por otro lado, y frente a la continua salida de divisas que enfrenta el Gobierno producto de la pandemia y de la situación económica-financiera nacional e internacional, con fecha 15 de septiembre de 2020, el Banco Central de la República Argentina (BCRA) emitió la Comunicación "A" 7106, que profundizó los controles de cambio vigentes. Algunas de estas medidas fueron luego prolongadas por el BCRA a través de la Comunicación "A" 7230 de fecha 25 de febrero de 2021. En paralelo, la Administración Federal de Ingresos Públicos (AFIP) emitió la RG 4815/20, estableciendo un mecanismo de percepción a cuenta del pago de los impuestos a las Ganancias y sobre los Bienes Personales del 35% para las operaciones de formación de activos externos de personas humanas y las compras con tarjetas (de débito y crédito) en moneda extranjera.

Las regulaciones antes mencionadas no han tenido impacto significativo en la entidad.

El operador de la UT monitorea continuamente la evolución de las cuestiones descriptas, así como posibles modificaciones adicionales de regulaciones que pudiera implementar el Gobierno Nacional, y evalúan los impactos que pudieran tener sobre la situación patrimonial, financiera, costos y gastos y flujos de fondos futuros de la UT, según dichos cambios y modificaciones puedan irse produciendo.

2. BASES DE PREPARACIÓN Y PRESENTACIÓN DE LOS ESTADOS CONTABLES

I. Normas contables profesionales aplicables

Los presentes estados contables de la UT por el ejercicio finalizado al 31 de diciembre de 2020 han sido preparados y expuestos de acuerdo con las normas contables profesionales argentinas.

Con fines comparativos, los presentes estados contables incluyen cifras patrimoniales al 31 de diciembre de 2019. Dichas cifras han sido reexpresadas en moneda de cierre del presente ejercicio económico, de acuerdo con lo señalado en el apartado siguiente, a fin de permitir su comparabilidad, y sin que tal reexpresión modifique las decisiones tomadas con base en la información contable correspondiente al ejercicio anterior.


Los presentes estados contables reflejan la situación patrimonial, los costos y gastos y las variaciones del flujo de efectivo por la actividad objeto mencionada en la Nota 1. En tal sentido, las actividades de comercialización de hidrocarburos, no se incluyen en los estados contables de la UT ya que las mismas son realizadas por sus socios.

II. Información contable ajustada por inflación

A partir del 1 de septiembre de 1995 y hasta el 31 de diciembre de 2001, se discontinuó la reexpresión de estados contables debido a la existencia de un período de estabilidad monetaria y conforme a las disposiciones del Decreto N° 316/95 del Poder Ejecutivo Nacional ("PEN"). Desde el 1 de enero de 2002 y hasta el 28 de febrero de 2003, según lo dispuesto por el Decreto N° 1269/02 del PEN, se reanudó el ajuste por inflación contable aplicando el método de reexpresión establecido por la Resolución Técnica ("RT") N°6 de la Federación Argentina de Consejos Profesionales de Ciencias


Firmado a efectos de su identificación con nuestro
Informe de fecha 30 - ABRIL - 2021

Deloitte & Co. S.A.
(Registro Soc. Prof. C.P.C.E.L.P.- Tomo 1, Folio 5)



Petroquímica Comodoro Rivadavia S.A.

Diego O. De Vivo (Socio)
Contador Público U.B.A.
C.P.C.E.L.P. T° XVII F° 95



Horacio Rossignoli
Representante del Operador

Económicas ("FACPCE"). A partir del 1 de marzo de 2003 y en cumplimiento del Decreto N°664/03 del PEN, se suspendió la reexpresión de los estados contables.

A través de la Ley N° 27.468, publicada el 4 de diciembre del 2018 en el Boletín Oficial de la Nación, se derogó el Decreto N° 1.269/02 del PEN y sus modificatorios, el que prohibía a los organismos oficiales (entre ellos, la Dirección General de Superintendencia de Personas Jurídicas y Registro Público de Comercio -DGSPyRPC-) recibir estados contables ajustados por inflación. A partir de la entrada en vigencia de la mencionada ley, los organismos oficiales requieren que los estados contables se presenten ante los organismos de control en moneda homogénea.

Las normas contables profesionales argentinas establecen que los estados contables deben ser preparados reconociendo los cambios en el poder adquisitivo de la moneda conforme a las disposiciones establecidas en las RT N° 6 y N° 17, con las modificaciones introducidas por la FACPCE y adoptadas por el Consejo Profesional de Ciencias Económicas de La Pampa ("CPCELP"). Estas normas establecen que la aplicación del ajuste por inflación debe realizarse frente a la existencia de un contexto de alta inflación, el cual se caracteriza, entre otras consideraciones, por la existencia de una tasa de inflación acumulada en tres años que alcance o sobrepase el 100%, considerando para ello el Índice de Precios Internos al por Mayor ("IPIM") publicado por el Instituto Nacional de Estadística y Censos ("INDEC").

En los últimos años, los niveles de inflación en Argentina han sido altos, habiendo acumulado una tasa de inflación en los últimos tres años y al 31 de diciembre de 2018 que ha superado el 100%, sin expectativas de disminuir significativamente en el corto plazo. Asimismo, la presencia de los indicadores cualitativos de alta inflación, previstos en el punto 3.1 de la RT N° 17, mostraron evidencias coincidentes. Por lo expuesto, el 29 de septiembre de 2018 la FACPCE emitió la Resolución JG N° 539/18, modificada por la Resolución JG N° 553/19, aprobada por el CPCELP mediante la Resolución N°01/2018 y sus modificatorias aplicables, indicando, entre otras cuestiones, que la Argentina debe ser considerada una economía inflacionaria en los términos de la RT N° 17 a partir del 1 de julio de 2018.

Es por ello, y en consonancia con las disposiciones mencionadas anteriormente, que los presentes estados contables han sido preparados en moneda homogénea de diciembre de 2020.

A los efectos del ajuste por inflación, y tal como lo establece la Resolución JG N° 539/18 (modificada por la Resolución JG N° 553/19) de la FACPCE, se han aplicado coeficientes calculados a partir de índices publicados por dicha Federación, resultantes de combinar índices de precios al consumidor nacional ("IPC") publicados por el INDEC a partir del 1° de enero de 2017 y, hacia atrás, IPIM elaborados por dicho Instituto o, en su ausencia, índices de precios al consumidor publicados por la Dirección General de Estadística y Censos de la Ciudad Autónoma de Buenos Aires. La variación del índice utilizado para la reexpresión de los presentes estados contables ha sido del 36,14% en el ejercicio económico finalizado el 31 de diciembre de 2020 y del 53,83% en el ejercicio precedente.

La mencionada Resolución JG N° 539/18 (modificada por la Resolución JG N° 553/19) de la FACPCE admite la utilización de una serie de simplificaciones, de las cuales el Operador de la UT ha optado por:


Firmado a efectos de su identificación con nuestro
Informe de fecha 30 - ABRIL - 2021

Deiollie & Co. S.A.
(Registro Soc. Prof. C.P.C.E.L.P. - Tomo 1, Folio 5)



Diego O. De Vivo (Socio)
Contador Público U.B.A.
C.P.C.E.L.P. T° XVIII F° 95

Petroquímica Comodoro Rivadavia S.A.



Horacio Rossignoli
Representante del Operador

- Determinar y presentar los resultados financieros (incluido el resultado por exposición a los cambios en el poder adquisitivo de la moneda -RECPAM-) en una sola línea, de acuerdo con la sección 4.1.b y la RT N° 6. La no apertura de los resultados financieros (incluido el RECPAM) no permite la determinación de las magnitudes reales de los diferentes componentes de los resultados financieros, ni tampoco las magnitudes nominales ajustadas por inflación de los mismos y el efecto del RECPAM sobre dichos resultados.

- No informar en notas la composición de la causa del estado de flujo de efectivo identificada como "Resultados financieros generados por el Efectivo y Equivalentes de Efectivo" requerida por la Interpretación N°2, de acuerdo con la sección 3.7.

Dichas simplificaciones limitan la información disponible en los estados contables para analizar la evolución de las diferentes magnitudes y los ratios habitualmente utilizados en el análisis de estados contables y debe ser tenidas en cuenta por los usuarios de los estados contables.

III. Uso de estimaciones

La preparación de los estados contables de conformidad con las normas contables vigentes, requiere que el Operador de la UT efectúe estimaciones que afectan la determinación de los activos, pasivos, costos y gastos y la exposición de contingencias. Los resultados futuros pueden diferir de las estimaciones efectuadas por el Operador de la UT.

IV. Obligaciones ambientales

Las obligaciones ambientales, de existir, se registran cuando las evaluaciones y/o saneamientos ambientales son probables y se pueden estimar razonablemente. Dicha estimación se basa en los estudios de factibilidad detallados sobre el enfoque y los costos de saneamiento para emplazamientos individuales, o en la estimación por parte del Operador de la UT de los costos a incurrir según la experiencia histórica y la información disponible, dependiendo de la etapa en que se encuentre la evaluación y/o saneamiento de cada emplazamiento. A medida que más información sobre cada emplazamiento está disponible o bien a medida que se modifican las normas sobre medio ambiente, el Operador de la UT revisa su estimación de costos a incurrir en materia de evaluación y/o saneamiento ambiental.

3. PRINCIPALES CRITERIOS DE MEDICIÓN UTILIZADOS

Los principales criterios de medición empleados en la preparación de los estados contables son los siguientes:

a) Caja y bancos, otros créditos, deudas:

En moneda nacional: a su valor nominal, incorporando, en caso de corresponder, los intereses devengados al cierre de cada ejercicio según las cláusulas específicas de cada operación, el cual no difiere significativamente de su valor descontado, en caso de corresponder, al cierre de cada ejercicio.


Firmado a efectos de su identificación con nuestro
Informe de fecha 30 - ABRIL - 2021

Deloitte & Co. S.A.
(Registro Soc. Prof. C.P.C.E.L.P. - Tomo 1, Folio 5)



Diego O. De Vivo (Socio)
Contador Público U.B.A.
C.P.C.E.L.P. T° XVII F° 95

Petroquímica Comodoro Rivadavia S.A.



Horacio Rossignoli
Representante del Operador

En moneda extranjera: a su valor nominal convertido al tipo de cambio vigente al cierre de cada ejercicio para la liquidación de estas operaciones, incorporando, en caso de corresponder, los intereses devengados a la fecha de cierre de cada ejercicio según las cláusulas específicas de cada operación. Las diferencias de cambio resultantes fueron imputadas al resultado de cada ejercicio.

b) Bienes de uso:

Al costo de adquisición reexpresado en moneda de cierre aplicando el procedimiento de ajuste descrito en Nota 2.11, en función de sus respectivas fechas de origen, menos las correspondientes depreciaciones acumuladas.

Las depreciaciones son calculadas sobre los valores reexpresados de los respectivos activos.

Actividades de producción de petróleo y gas

La UT utiliza el método del esfuerzo exitoso para contabilizar las operaciones relacionadas con las actividades de exploración y producción de petróleo y gas. En consecuencia, los costos de exploración, excluidos los costos de los pozos exploratorios, se imputan a resultados cuando se incurren. Los costos de perforación de los pozos exploratorios, incluidos los pozos de prueba estratégica, se activan hasta que se determina si existen reservas probadas que justifiquen su desarrollo comercial. Si no se encuentran tales reservas, los mencionados costos de perforación se imputan a resultados. Ocasionalmente, al momento de finalizar la perforación de un pozo exploratorio se puede determinar la existencia de reservas que aún no pueden ser clasificadas como reservas probadas. En esas situaciones, el costo del pozo exploratorio se mantiene activado si el mismo ha descubierto un volumen de reservas que justifique el desarrollo del mismo como pozo productivo y si la UT está logrando un progreso sustancial en la evaluación de las reservas y de la viabilidad económica y operativa del proyecto. Si alguna de estas condiciones no se cumple el costo del mismo es imputado a resultados.


Los costos de perforación aplicables a los pozos productivos y a los pozos secos de desarrollo y los costos de equipos relacionados con el desarrollo de las reservas de petróleo y gas son activados.

Los costos por obligaciones para el abandono de pozos de hidrocarburos son activados a valores descontados, junto con los activos que le dieron origen y son depreciados utilizando el método de unidades de producción. Como contrapartida, un pasivo es reconocido por dicho concepto al mismo valor estimado de las sumas a pagar descontadas.

Como se menciona en la Nota 2, las actividades de comercialización de los hidrocarburos serán realizadas por los socios de la UT. En consecuencia, el Operador de la UT no realizó un análisis de recuperabilidad de los bienes de uso al cierre del ejercicio, lo que deberá ser realizado por cada socio en función a sus propios planes de comercialización.

Firmado a efectos de su identificación con nuestro
informe de fecha 30 - ABRIL - 2021

Deloitte & Co. S.A.
(Registro Soc. Prof. C.P.C.E.L.P. - Tomo 1, Folio 5)


Diego O. De Vivo (Socio)
Contador Público U.B.A.
C.P.C.E.L.P. T° XVIII F° 95

Petroquímica Comodoro Rivadavia S.A.


Horacio Rossignoli
Representante del Operador

c) Bienes de cambio – Materiales:

Al costo de adquisición reexpresado en moneda de cierre aplicando el procedimiento de ajuste descrito en Nota 2.II, en función de sus respectivas fechas de origen.

d) Previsiones:

Incluidas en el pasivo: se han constituido para afrontar situaciones contingentes que podrían originar obligaciones para la UT, en la medida en que sean probables y puedan ser cuantificadas razonablemente, tomando en cuenta las expectativas del Operador de la UT y en consulta con sus asesores legales. En los casos en que es requerido por las normas contables profesionales, el valor descontado al cierre de cada ejercicio no difiere significativamente del valor nominal registrado.

e) Cuenta de los socios:

Los aportes de los socios han sido reexpresados en moneda de cierre aplicando el procedimiento de ajuste descrito en la Nota 2.II, en función de las respectivas fechas en que fueron requeridos a los socios.

Las asignaciones han sido reexpresadas mediante la aplicación a los importes originales de los coeficientes correspondientes al mes de asignación de acuerdo con lo mencionado en la Nota 2.II.

Los costos y gastos acumulados a la fecha de inicio de aplicación del ajuste por inflación contable (1 de enero de 2017) que se encuentran contenidos en el saldo al inicio del ejercicio se han determinado por diferencia patrimonial y, a partir de ese momento, se han reexpresado en moneda de cierre aplicando el procedimiento de ajuste descrito en la Nota 2.II, considerando los movimientos de cada ejercicio.

Los aportes recibidos de los socios, los costos y gastos del ejercicio y el impuesto al valor agregado asignado a los socios en relación con los costos operativos y otros gastos de la UT, de corresponder, se exponen, reexpresados en moneda de cierre, en el estado de evolución de la cuenta de los socios.

Los aportes de los socios de la UT son reconocidos en el momento en que los mismos son requeridos por el operador.

Los costos y gastos y los aportes recibidos en el ejercicio se exponen en el estado de evolución de la cuenta de los socios.

f) Cuentas del estado de costos y gastos:

Las cuentas del estado de costos y gastos han sido registradas mediante la aplicación de los siguientes criterios:

Firmado a efectos de su identificación con nuestro
Informe de fecha 30 - ABRIL - 2021


Deloitte & Co. S.A

(Registro Soc. Prof. C.P.C.E.L.P.- Tomo 1, Folio 5)



Diego O. De Vivo (Socio)
Contador Público U.B.A.
C.P.C.E.L.P. T° XVIII F° 95

Petroquímica Comodoro Rivadavia S.A.



Horacio Rossignoli
Representante del Operador

- Las cuentas que acumulan operaciones monetarias se reexpresaron mediante la aplicación a los importes originales de los coeficientes correspondientes al mes de devengamiento de acuerdo con lo mencionado en la Nota 2.II.
- Los cargos por consumos de activos no monetarios valuados al costo de adquisición, se calcularon en función de los importes ajustados de tales activos, de acuerdo con lo indicado en la Nota 2.II.
- Los resultados financieros incluyendo el efecto de la inflación sobre los activos y pasivos monetarios, se reexpresaron mediante la aplicación a los importes originales de los coeficientes correspondientes al mes de devengamiento de acuerdo a lo mencionado en la Nota 2.II y se expusieron netos en el rubro "Resultados financieros y por exposición a la inflación, netos".

4. DETALLE DE LOS PRINCIPALES RUBROS DE LOS ESTADOS CONTABLES

Se indica a continuación la composición de los principales rubros de los estados contables:

Estado de situación patrimonial al 31 de diciembre de 2020 y 2019

	31-12-2020	31-12-2019
Activo		
a) Otros créditos		
Corrientes		
Créditos fiscales	2.840.175	17.851.429
Partes relacionadas – Nota 5	34.940.204	19.394.140
Gastos pagados por adelantado	3.165.728	4.102.072
Diversos	580.087	791.650
	<u>41.526.194⁽¹⁾</u>	<u>42.139.291</u>

⁽¹⁾ No devengan interés, saldo a vencer de 1 a 3 meses.

b) Bienes de cambio - Materiales

Corrientes		
Materiales	130.325.374	111.356.202
Anticipo a proveedores	30.361.584	51.551.812
	<u>160.686.958</u>	<u>162.908.014</u>

Pasivo

c) Deudas comerciales

Proveedores comunes	306.189.926	452.157.292
Proveedores en moneda extranjera ⁽¹⁾	30.008.241	76.155.984
Partes relacionadas – Nota 5	60.065.821	67.774.715
	<u>396.263.988⁽²⁾</u>	<u>596.087.991</u>

⁽¹⁾ Corresponde a US\$ 356.604 y a US\$ 934.033 al 31 de diciembre de 2020 y 2019 respectivamente, convertidos al tipo de cambio vendedor divisa del Banco de la Nación Argentina al cierre de cada ejercicio.

⁽²⁾ No devengan interés, saldo a vencer de 1 a 3 meses.

Firmado a efectos de su identificación con nuestro
Informe de fecha 30 - ABRIL - 2021

Deloitte & Co. S.A.

(Registro Soc. Prof. C.P.C.E.L.P. - Tomo 1, Folio 5)

Diego O. De Vivo (Socio)
Contador Público U.B.A.
C.P.C.E.L.P. T° XVIII F° 95

Petroquímica Comodoro Rivadavia S.A.

Horacio Rossignoli
Representante del Operador

d) Otros pasivosRegalías a pagar en moneda extranjera⁽¹⁾

31-12-2020	31-12-2019
40.965.465	68.045.514
40.965.465 ⁽²⁾	68.045.514

⁽¹⁾ Corresponde a US\$ 486.815 y a US\$ 834.560 al 31 de diciembre de 2020 y 2019 respectivamente, convertidos al tipo de cambio vendedor divisa del Banco de la Nación Argentina al cierre de cada ejercicio.

⁽²⁾ No devengan interés, saldo a vencer de 1 a 3 meses.

Costos y gastos**2020****2019****e) Otros ingresos y egresos, netos**

Impuesto a las operaciones financieras

(23.783.709) (30.476.638)

Reclamos y contingencias

(36.747.031) (21.307.558)

Reestimación de costos por abandono de activos

-- 857.937.697

Diversos

(2.881.534) (1.796.664)

(63.412.274) 804.356.837**5. SALDOS Y OPERACIONES CON LOS SOCIOS Y PARTES RELACIONADAS**

Los principales saldos al 31 de diciembre de 2020 y 2019 por operaciones con los socios y partes relacionadas son los siguientes:

Otros créditos**31-12-2020****31-12-2019**

Pampetrol S.A.P.E.M. – PCR S.A. – Unión Transitoria –

Jagüel de los Machos

34.940.204

19.394.069

Pampetrol S.A.P.E.M. – PCR S.A. – (Concurso N° 02/12) -

Unión Transitoria de Empresas

--

71

34.940.20419.394.140**Deudas comerciales**

Pampetrol S.A.P.E.M. – PCR S.A. – Unión Transitoria de Empresas

27.840.994

42.927.578

Petroquímica Comodoro Rivadavia S.A.

32.197.729

24.847.137

Pampetrol S.A.P.E.M. – PCR S.A. – (Concurso N° 02/12) -

Unión Transitoria de Empresas

27.098

--

60.065.82167.774.715

Firmado a efectos de su identificación con nuestro
Informe de fecha 30 - ABRIL - 2021

Deloitte & Co. S.A.

(Registro Soc. Prof. C.P.Q.E.L.P. - Tomo 1, Folio 5)

Diego O. De Vivo (Socio)
Contador Público U.B.A.
C.P.C.E.L.P. T° XVII F° 95

Petroquímica Comodoro Rivadavia S.A.

Horacio Rossignoli
Representante del Operador

Las principales operaciones realizadas con los socios y partes relacionadas por los ejercicios finalizados el 31 de diciembre de 2020 y 2019 son las siguientes:

	2020	2019
Compra-venta de materiales		
Petroquímica Comodoro Rivadavia S.A.	(5.054.186)	(127.306.094)
Pampetrol S.A.P.E.M. – PCR S.A. – Unión Transitoria de Empresas	2.696.628	(25.520.367)
Pampetrol S.A.P.E.M. – PCR S.A. – Unión Transitoria – Jagüel de los Machos	4.648.819	14.569.702
Pampetrol S.A.P.E.M. – PCR S.A. – (Concurso N° 02/12) - Unión Transitoria de Empresas	(30.178)	88
	<u>2.261.083</u>	<u>(138.256.671)</u>
Venta de energía		
Pampetrol S.A.P.E.M. – PCR S.A. – Unión Transitoria – Jagüel de los Machos	19.115.151	--
	<u>19.115.151</u>	<u>--</u>
Cargas indirectas del operador		
Petroquímica Comodoro Rivadavia S.A.	(30.044.787)	(42.612.961)
	<u>(30.044.787)</u>	<u>(42.612.961)</u>
Servicios de terceros del operador		
Petroquímica Comodoro Rivadavia S.A.	(63.835.197)	(56.624.327)
	<u>(63.835.197)</u>	<u>(56.624.327)</u>
Servicios eventuales		
Petroquímica Comodoro Rivadavia S.A.	(65.990.054)	(29.692.141)
	<u>(65.990.054)</u>	<u>(29.692.141)</u>

6. IMPUESTOS A LAS GANANCIAS Y AL VALOR AGREGADO

La UT no ha provisionado ni reconocido cargo alguno por impuesto a las ganancias, debido a que el mismo recaee en cabeza de sus socios.

La UT está sujeta al impuesto al valor agregado. En tal sentido, el impuesto al valor agregado originado en la asignación directa de la producción de hidrocarburos a los socios de la UT valorizada sobre la base del costo estimado atribuible a dicha producción, es debitado a la cuenta de los mismos, tal como se explica en la Nota 3.d.

7. HECHOS POSTERIORES AL CIERRE DEL EJERCICIO

No existen acontecimientos u operaciones ocurridos entre la fecha de cierre del ejercicio y la emisión de los presentes estados contables que pudieran afectar significativamente la situación patrimonial y financiera de la UT al 31 de diciembre de 2020 que no se hubiesen considerado en los mismos según las normas contables profesionales argentinas.

Firmado a efectos de su identificación con nuestro
Informe de fecha 30 - ABRIL - 2021
Deloitte & Co. S.A.
(Registro Soc. Prof. C.P.C.E.L.P. - Tomo 1, Folio 5)

Diego O. De Vivo (Socio)
Contador Público U.B.A.
C.P.C.E.L.P. T° XVIII F° 95

Petroquímica Comodoro Rivadavia S.A.

Horacio Rossignoli
Representante del Operador

PAMPETROL S.A.P.E.M. – PCR S.A. – UNIÓN TRANSITORIA – 25 DE MAYO – MEDANITO SE
EVOLUCIÓN DE LOS BIENES DE USO
POR LOS EJERCICIOS ECONÓMICOS FINALIZADO EL 31 DE DICIEMBRE DE 2020 Y 2019
(expresados en pesos)

Cuenta principal	2020					2019
	Costo					
	Al comienzo del ejercicio	Aumentos ⁽¹⁾	Transferencias	Bajas	Al cierre del ejercicio	
Muebles y útiles	14.183.670	--	--	--	14.183.670	
Instalaciones y pozos	560.705.821	189.261.421	47.554.405	(306.930)	797.214.717	
Obras en curso	51.077.728	49.255.269	(47.554.405)	(741.852)	52.036.740	
Anticipos a proveedores	441.183	2.719.429	--	(441.183)	2.719.429	
Total 2020	626.408.402	241.236.119	--	(1.489.965)	866.154.556	
Total 2019	1.198.590.101	564.855.873	--	(1.137.037.572) ⁽²⁾	626.408.402	

Cuenta principal	2020				2019	
	Depreciaciones					
	Al comienzo	Bajas	Del ejercicio ⁽³⁾	Al cierre del		Valor residual
Muebles y útiles	14.175.975	--	5.166	14.181.141	2.529	7.695
Instalaciones y pozos	40.325.874	(511.470)	110.013.331	149.827.735	647.386.982	520.379.947
Obras en curso	--	--	--	--	52.036.740	51.077.728
Anticipos a proveedores	--	--	--	--	2.719.429	441.183
Total 2020	54.501.849	(511.470)	110.018.497	164.008.876	702.145.680	
Total 2019	254.934.956	(402.094.929)	201.661.822	54.501.849		571.906.553

⁽¹⁾ Incluye altas por obligaciones para abandono de activos por 97.501.200 y 8.967.309 al 31 de diciembre de 2020 y 2019, respectivamente.

⁽²⁾ Corresponde a bajas por obligaciones para abandono de activos al 31 de diciembre de 2019.

⁽³⁾ La depreciación ha sido calculada siguiendo el método de unidades de producción.

Firmado a efectos de su identificación con nuestro
informe de fecha 30 - ABRIL - 2021
Deloitte & Co. S.A.
(Registro Soc. Prof. C.P.C.E.L.P.- Tomo 1, Folio 5)

Diego O. De Vivo (Socio)
Contador Público U.B.A.
C.P.C.E.L.P. T° XVII F° 95

Petroquímica Comodoro Rivadavia S.A.

Horacio Rossignoli
Representante del Operador

**PAMPETROL S.A.P.E.M. – PCR S.A. – UNIÓN TRANSITORIA – 25 DE MAYO – MEDANITO SE
INFORMACIÓN ESPECIAL REQUERIDA POR EL ART. 64, APARTADO I, INC. B) 19.550.**

POR LOS EJERCICIO FINALIZADOS EL 31 DE DICIEMBRE DE 2020 Y 2019

(expresados en pesos – Nota 2)

Rubros	2020			2019
	Gastos de operación	Gastos de administración	Total	Total
Honorarios y retribuciones por servicios	5.592.958	1.205.942	6.798.900	27.500.208
Gastos relacionados con el personal del Operador	6.241.214	--	6.241.214	36.852.992
Impuestos, tasas y contribuciones	1.008.683	--	1.008.683	1.642.365
Depreciación de bienes de uso	110.018.497	--	110.018.497	201.661.822
Movilidad	163.468	--	163.468	1.897.575
Seguros	45.098	--	45.098	985.850
Combustibles y lubricantes	476.878	--	476.878	259.616
Comunicaciones	14.664.084	--	14.664.084	20.421.959
Mantenimiento de maquinarias y otros bienes	63.905.221	--	63.905.221	282.460.266
Energía	144.901.374	--	144.901.374	199.694.770
Gastos de transporte	14.534.056	--	14.534.056	71.525.251
Alquileres	20.447.410	--	20.447.410	21.324.996
Cargas indirectas del Operador	--	30.044.787	30.044.787	42.612.961
Servicios de terceros - Operador	63.835.197	--	63.835.197	56.624.327
Servicios de terceros	809.948.532	--	809.948.532	1.196.832.870
Servidumbre minera	118.665.306	--	118.665.306	185.016.550
Conservación del medio ambiente	40.519.563	--	40.519.563	39.985.397
Aditivos y colorantes	64.474.362	--	64.474.362	93.563.330
Regalías	450.583.477	--	450.583.477	760.495.960
Pozos improductivos	--	--	--	44.135
Diversos	18.538.157	--	18.538.157	31.558.066
Total 2020	1.948.563.535	31.250.729	1.979.814.264	
Total 2019	3.229.103.531	43.857.735		3.272.961.266

Firmado a efectos de su identificación con nuestro
informe de fecha 30 - ABRIL - 2021
Deloitte & Co. S.A.
(Registro Soc. Prof. C.P.C.E.L.P.- Tomo 1, Folio 5)

Diego O. De Vivo (Socio)
Contador Público U.B.A.
C.P.C.E.L.P. T° XVII F° 95

Petroquímica Comodoro Rivadavia S.A.

Horacio Rossignoli
Representante del Operador

INFORME DE LOS AUDITORES INDEPENDIENTES

A los Señores miembros del Comité Operativo de
PAMPETROL S.A.P.E.M. – PCR S.A. – UNIÓN TRANSITORIA – 25 DE MAYO – MEDANITO SE
CUIT N°: 30-71583390-1
Domicilio Legal: Pellegrini N° 444 - Ciudad de Santa Rosa
Provincia de La Pampa

Informe sobre los estados contables

1. Identificación de los estados contables objeto de la auditoría

Hemos auditado los estados contables adjuntos de PAMPETROL S.A.P.E.M. – PCR S.A. – UNIÓN TRANSITORIA – 25 DE MAYO – MEDANITO SE (en adelante, mencionada indistintamente como "PAMPETROL S.A.P.E.M. – PCR S.A. – UNIÓN TRANSITORIA – 25 DE MAYO – MEDANITO SE" o la "UT"), que comprenden el estado de situación patrimonial al 31 de diciembre de 2020, el estado de costos y gastos, el estado de evolución de la cuenta de los socios y el estado de flujo de efectivo correspondientes al ejercicio económico finalizado en dicha fecha, así como un resumen de las políticas contables significativas y otra información explicativa incluidas en las notas 1 a 7 y los anexos I y II.

Las cifras y otra información correspondientes al ejercicio económico finalizado el 31 diciembre de 2019, reexpresadas en moneda de diciembre de 2020 de acuerdo a lo señalado en la nota 2.II a los estados contables adjuntos, son parte integrante de dichos estados contables mencionados precedentemente y se los presenta con el propósito de que se interpreten exclusivamente en relación con las cifras y otra información del ejercicio económico actual.

2. Responsabilidad de Petroquímica Comodoro Rivadavia (en adelante el "Operador de la UT") en relación con los estados contables

El Operador de la UT es responsable de la preparación y presentación razonable de los estados contables adjuntos de conformidad con las normas contables profesionales argentinas, como así también del control interno que considere necesario para permitir la preparación de los estados contables libres de incorrecciones significativas.

3. Responsabilidad de los auditores

Nuestra responsabilidad consiste en expresar una opinión sobre los estados contables adjuntos basada en nuestra auditoría. Hemos llevado a cabo nuestro examen de conformidad con las normas de auditoría establecidas en la Resolución Técnica N° 37 de la Federación Argentina de Consejos Profesionales de Ciencias Económicas (FACPCE). Dichas normas exigen que cumplamos los requerimientos de ética, así como que planifiquemos y ejecutemos la auditoría con el fin de obtener una seguridad razonable de que los estados contables están libres de incorrecciones significativas.

Una auditoría involucra la aplicación de procedimientos, sustancialmente sobre bases selectivas, para obtener elementos de juicio sobre las cifras y otra información presentadas en los estados contables. Los procedimientos seleccionados, así como la valoración de los riesgos de incorrecciones significativas en los estados contables, dependen del juicio profesional del auditor. Al efectuar dichas valoraciones del riesgo, el auditor tiene en cuenta el control interno pertinente para la preparación y presentación razonable de los estados contables por parte de la entidad, con el fin de diseñar los procedimientos de auditoría que sean adecuados en función de las circunstancias y no con la finalidad de expresar una opinión sobre la eficacia del control interno de la entidad. Una auditoría también incluye la evaluación de la adecuación de las políticas contables aplicadas y de la razonabilidad de las estimaciones contables realizadas por la dirección y la gerencia de la entidad, así como la evaluación de la presentación de los estados contables en su conjunto.

Consideramos que los elementos de juicio que hemos obtenido proporcionan una base suficiente y adecuada para nuestra opinión de auditoría.

4. Opinión

En nuestra opinión, los estados contables mencionados en el primer párrafo del capítulo 1 de este informe presentan razonablemente, en todos sus aspectos significativos, la situación patrimonial de PAMPETROL S.A.P.E.M. – PCR S.A. – UNIÓN TRANSITORIA – 25 DE MAYO – MEDANITO SE al 31 de diciembre de 2020, así como sus costos y gastos, la evolución de la cuenta de los socios y el flujo de su efectivo correspondientes al ejercicio económico finalizado en esa fecha, de conformidad con las normas contables profesionales argentinas.

Informe sobre otros requerimientos legales y reglamentarios

- a) Las cifras de los estados contables mencionados en el primer párrafo del capítulo 1 de este informe surgen de los registros contables de la UT, que, tal como se menciona en la nota 1, se encuentran pendientes de transcripción a los libros rubricados.
- b) Según surge de los mencionados registros contables de la UT, no existe deuda devengada al 31 de diciembre de 2020 a favor del Sistema Integrado Previsional Argentino en concepto de aportes y contribuciones previsionales.
- c) Conforme a lo establecido por el Artículo N° 32 del Código Fiscal de la Provincia de La Pampa, informamos que según surge de los mencionados registros contables de la UT, no existe saldo de deuda de la UT en concepto de Impuesto a los Ingresos Brutos en la jurisdicción de la Provincia de La Pampa exigible al 31 de diciembre de 2020.
- d) Hemos aplicado los procedimientos sobre prevención de lavado de activos de origen delictivo y financiación del terrorismo previstos en la Resolución N° 420/11 de la FACPCE.

Ciudad Autónoma de Buenos Aires, 30 de abril de 2021.

Deloitte & Co. S.A.
(Registro Soc. Prof. C.P.C.E.L.P.-
Tomo 1, Fóllo 5)



Diego O. De Vivo (Socio)
Contador Público U.B.A.
C.P.C.E.L.P. T° XVII F° 95

Deloitte se refiere a una o más de las firmas miembro de Deloitte Touche Tohmatsu Limited, una compañía privada del Reino Unido limitada por garantía ("DTTL"), su red de firmas miembro, y sus entidades relacionadas. DTTL y cada una de sus firmas miembro son entidades únicas e independientes y legalmente separadas. DTTL (también conocida como "Deloitte Global") no brinda servicios a los clientes. Una descripción detallada de la estructura legal de DTTL y sus firmas miembros puede verse en el sitio web www.deloitte.com/about.

Deloitte Touche Tohmatsu Limited es una compañía privada limitada por garantía constituida en Inglaterra y Gales bajo el número de compañía 07271800, con domicilio legal en Hill House, 1 Little New Street, London, EC4A 3TR, United Kingdom.



CONSEJO PROFESIONAL DE CIENCIAS
ECONÓMICAS DE LA PAMPA



El Consejo Profesional legaliza la actuación profesional N° 1980/2021 adjunta, perteneciente a PAMPETROL SAPEM-PCR SA-UT-25 DE MAY

referida a Auditoria de fecha 30/04/2021 y declara que consta en sus registros que DE VIVO, DIEGO OCTAVIO se encuentra inscripto bajo la matrícula de Contador Público al Tomo 17 Folio 95, actuando en carácter de socio de DELOITTE & CO S.A. y que se han realizado los controles de matrícula vigente. La presente tiene el alcance indicado en la Resolución de Junta Directiva del CPCELP N° 5 de fecha 03/04/2020, no implicando la emisión de un juicio técnico sobre la tarea profesional realizada por el matriculado y emitiéndose sin control de firma hológrafa o digital del profesional matriculado.

CERTIFICACIÓN N° 1980/2021 Boleta de Depósito N° 286278.
SEDE SANTA ROSA, La Pampa, República Argentina 19/07/2021.

Documentación intervenida por el Consejo Profesional de Ciencias Económicas de La Pampa según procedimiento establecido en la Resolución de JD 05/2020. La presente sólo tiene validez utilizada en formato digital.

Cr. Franco A. FRONTONI
Gerencia Técnica CPCELP